

AGUA POTABLE SISTEMA DE AGUA POTABLE,ALCANTARILLADO Y SANEAMIENTO DE MAZAMITLA

FLUJO CONTABLE DE INGRESOS Y EGRESOS

DEL 1° DE ENERO AL 31 DE DICIEMBRE DE 2024

(Cifras en pesos)

TÍTULO	INGRESO						PENDIENTE DE INGRESAR
	ESTIMADO	AMPLIACIÓN Y REDUCCIÓN	MODIFICADO	DEVENGADO	AVANCE FINANCIERO	AVANCE FINANCIERO	
Impuestos	0.00	0.00	0.00	0.00	0.00	0.00%	100.00%
Cuotas y aportaciones de seguridad social	0.00	0.00	0.00	0.00	0.00	0.00%	100.00%
Contribuciones de mejora	0.00	0.00	0.00	0.00	0.00	0.00%	100.00%
Derechos	15,276,425.88	0.00	15,276,425.88	11,255,903.06	73.68%	26.32%	100.00%
Productos	12.00	0.00	12.00	0.00	0.00%	0.00%	100.00%
Aprovechamientos	0.00	0.00	0.00	0.00	0.00%	0.00%	100.00%
Ingresos por venta de bienes, prestación de servicios y otros ingresos	0.00	0.00	0.00	0.00	0.00%	0.00%	100.00%
Participaciones, aportaciones, convenios, incentivos derivados de la colaboración fiscal y fondos distintos de aportaciones	0.00	0.00	0.00	0.00	0.00%	0.00%	100.00%
Transferencias, asignaciones, subsidios y subvenciones, y pensiones y jubilaciones	1,400,000.00	0.00	1,400,000.00	0.00	0.00%	0.00%	100.00%
Ingresos derivados de financiamiento	0.00	0.00	0.00	0.00	0.00%	0.00%	100.00%
TOTAL	16,676,437.88	0.00	16,676,437.88	11,255,903.06	67.50%		32.50%

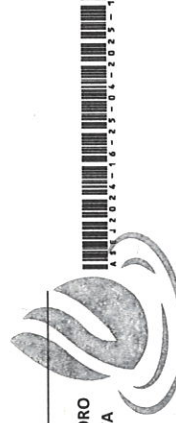
CAPÍTULO	EGRESOS						PENDIENTE POR EJERCER
	APROBADO	AMPLIACIONES/ (REDUCCIONES)	MODIFICADO	DEVENGADO	AVANCE FINANCIERO	AVANCE FINANCIERO	
Servicios personales	3,483,987.18	570,560.07	4,054,547.25	3,874,540.31	95.56%	4.44%	
Materiales y suministros	2,279,200.00	107,762.00	2,386,962.00	1,608,302.07	67.38%	32.62%	
Servicios generales	8,892,000.00	-57,762.00	8,834,238.00	6,335,863.07	71.72%	28.28%	
Transferencias, asignaciones, subsidios y otras ayudas	0.00	0.00	0.00	0.00	0.00%	100.00%	
Bienes muebles, inmuebles e intangibles	1,301,250.70	-620,560.07	680,690.63	0.00	0.00%	100.00%	
Inversión pública	0.00	0.00	0.00	0.00	0.00%	100.00%	
Inversiones financieras y otras provisiones	0.00	0.00	0.00	0.00	0.00%	100.00%	
Participaciones y aportaciones	0.00	0.00	0.00	0.00	0.00%	100.00%	
Deuda pública	0.00	0.00	0.00	0.00	0.00%	100.00%	
TOTAL	15,956,437.88	0.00	15,956,437.88	11,818,705.45	74.07%		25.93%

Bajo protesta de decir verdad declaramos que los estados financieros y sus anexos, son razonablemente correctos y son responsabilidad del emisor.

Mario Bustamante Ayala
LIC. MARIO HUBERTO BUSTAMANTE AYALA
 DIRECTOR GENERAL



Rocio Cardenas del Toro
C.P. ROCIO CARDENAS DEL TORO
 JEFA AREA ADMINISTRATIVA



SAPASMAZA
 Sistema de agua potable,
 alcantarillado y saneamiento del
 municipio de Mazamitla, Jalisco
ADMINISTRACIÓN

EVALUACIÓN DE PROGRAMAS
Agua Potable SISTEMA DE AGUA POTABLE, ALCANTARILLADO
Y SANEAMIENTO DE MAZAMITLA
DEL 1° DE ENERO AL 31 DE DICIEMBRE DE 2024

EVALUACIÓN DE PROGRAMAS

SEGUNDO SEMESTRE DEL EJERCICIO 2024

I. INTRODUCCIÓN

Este documento presenta el análisis técnico y operativo de las acciones ejecutadas durante el segundo semestre del ejercicio fiscal 2024 dentro del Sistema de Agua Potable, Alcantarillado y Saneamiento del Municipio de Mazamitla, Jalisco (SAPASMAZA). El objetivo de esta evaluación es medir el grado de cumplimiento de las metas programadas, identificar áreas de mejora y fortalecer los mecanismos de planeación, gestión y control institucional.

El informe se estructura en dos componentes principales: la gestión administrativa, relativa al desempeño organizacional y financiero del Organismo, y la gestión operativa, enfocada en la ejecución técnica del servicio de agua potable y saneamiento. El análisis se sustenta en evidencias documentales, indicadores de desempeño y la normativa aplicable.

II. EVALUACIÓN DE LA GESTIÓN ADMINISTRATIVA

Durante el segundo semestre de 2024, SAPASMAZA implementó acciones estratégicas para consolidar los procesos administrativos, optimizar la utilización de los recursos públicos y elevar la calidad institucional, con enfoque en rendición de cuentas, modernización organizacional y atención ciudadana.

1. ÁREA DE CONTABILIDAD Y FINANZAS

- Se mantuvo el cumplimiento riguroso con la Ley General de Contabilidad Gubernamental, así como con los lineamientos establecidos por la Ley de Presupuesto y Contabilidad Gubernamental del Estado de Jalisco.

- Se mejoraron los mecanismos de control interno mediante el fortalecimiento de las conciliaciones bancarias y la depuración de cuentas contables, generando reportes financieros con mayor precisión y periodicidad mensual.
- Se optimizó la integración de los expedientes de comprobación del gasto, lo que facilitó la fiscalización interna y la rendición de cuentas ante el Consejo Directivo y la Auditoría Superior del Estado.
- Se mantuvo un estricto control sobre la nómina, garantizando el correcto timbrado de CFDI y el cumplimiento de las disposiciones del IMSS, INFONAVIT y SAT.

2. ÁREA DE RECURSOS HUMANOS

- Se realizaron capacitaciones en materia de seguridad, manejo de herramientas, atención ciudadana y normatividad del agua, beneficiando a más del 85% del personal operativo.
- Se implementó un sistema de evaluación del desempeño, permitiendo detectar áreas de oportunidad para el personal y vincularlo con planes de desarrollo institucional.

3. ÁREA DE COMERCIALIZACIÓN Y COBRANZA

- Se continuó con la operación eficiente del sistema de cobranza digital, logrando detectar e integrar al padrón a usuarios con servicio sin contrato, mediante acciones coordinadas de verificación en campo.
- Se establecieron nuevas metas de recuperación de cartera vencida, alcanzando una reducción del 9.8% en la morosidad general durante el semestre, gracias a convenios personalizados y campañas de regularización.

4. ÁREA DE CAJAS

- Se mejoró la atención al usuario en los módulos de cajas, extendiendo los horarios de atención en temporadas de alta afluencia y reforzando la capacitación al personal en procesos de facturación electrónica.
- Se implementó una auditoría quincenal interna para verificar el correcto manejo de ingresos, arqueos, cortes de caja y resguardos bancarios.

5. ÁREA DE ATENCIÓN A CLIENTES

- Se habilitó un módulo de atención digital (vía WhatsApp Business), lo que permitió ampliar los canales de contacto con la ciudadanía y reducir el tiempo de respuesta a reportes.
- Se diseñó un sistema de seguimiento a quejas, inconformidades y peticiones, permitiendo documentar más del 95% de los casos y medir indicadores de satisfacción del servicio.

III. EVALUACIÓN DE LA GESTIÓN OPERATIVA

A pesar de las limitaciones presupuestarias, SAPASMAZA aseguró la continuidad del servicio y la atención eficaz a contingencias mediante una operación técnica sistemática y el uso racional de recursos.

1. CUADRILLAS DE AGUA POTABLE

- Se atendieron más de 100 reportes por fugas en la red de distribución, con un tiempo promedio de respuesta de 7.3 horas, mejorando el índice respecto al semestre anterior.
- Se instalaron 42 nuevas tomas domiciliarias y se reubicaron otras 11 para optimizar la cobertura y la presión en zonas con demanda creciente.

2. CUADRILLAS DE ALCANTARILLADO

- Se realizaron limpiezas preventivas en 5,200 metros lineales de red sanitaria, evitando obstrucciones mayores en zonas de alto riesgo.
- Se documentaron y atendieron 78 reportes de taponamientos, utilizando equipo hidroneumático y aplicando protocolos de seguridad e higiene.

3. SISTEMA DE BOMBEO

- Se mantuvo asegurada la operación continua del sistema mediante la adquisición estratégica de insumos críticos y refacciones.

4. SISTEMA DE REPARTO Y TANDEO

- Se optimizó el calendario de reparto con base en registros históricos de consumo y en coordinación con representantes de colonias, ajustando horarios para maximizar el aprovechamiento de caudal disponible.
- Se instalaron válvulas de compuerta en tres puntos estratégicos para mejorar el control de flujo por sectores.

V. COMPONENTES PROGRAMÁTICOS

El programa "Servicio de Agua Potable y Alcantarillado 2024" contempla los siguientes componentes funcionales y presupuestarios:

1. ABASTECIMIENTO DE AGUA POTABLE Y OPERACIÓN DE RED SANITARIA

- Operación permanente del sistema hidráulico y sanitario.
- Mantenimiento preventivo y correctivo de la infraestructura.
- Monitoreo de calidad del agua conforme a NOM-127-SSA1-2021.

2. REMUNERACIONES AL PERSONAL

- Pago de sueldos, prestaciones y seguridad social a personal operativo y administrativo.

3. GASTOS DE OPERACIÓN

- Mantenimiento de vehículos, adquisición de combustibles y herramientas.
- Servicios básicos: energía eléctrica, telecomunicaciones, arrendamientos y servicios especializados.

4. ADQUISICIÓN DE BIENES

- Equipamiento informático para continuidad administrativa.
- Mobiliario y equipo de oficina.
- Equipos de radiocomunicación y plantas de emergencia eléctrica.

5. OBRA PÚBLICA

- Ejecución de proyectos para ampliación, rehabilitación o mejora de redes hidráulicas y sanitarias.

V. CONCLUSIONES Y RECOMENDACIONES

A lo largo del segundo semestre del ejercicio 2024, el SAPASMAZA ha sostenido una operación institucional eficaz, centrada en el cumplimiento de metas operativas y administrativas, con un enfoque en el mejoramiento continuo y la atención ciudadana.

LOGROS RELEVANTES:



- Consolidación del sistema de gestión administrativa y contable con enfoque normativo.
- Disminución significativa en la morosidad mediante estrategias activas de cobranza.
- Mejora en la eficiencia operativa en cuadrillas, bombas y atención de reportes.
- Mantenimiento de la continuidad del servicio a pesar de condiciones climáticas adversas y restricciones presupuestarias.

PROYECCIONES PARA EL 2025:

- Fortalecer la infraestructura mediante inversión en obra pública prioritaria.
- Implementar un sistema integral de gestión de calidad del agua.
- Ampliar la cobertura de servicios a localidades que aún presentan rezago.
- Fortalecer la digitalización de procesos y la transparencia institucional.

RECOMENDACIONES:

- Se sigue exhortando al H. Ayuntamiento de Mazamitla a considerar la autorización de adecuaciones presupuestales extraordinarias, con el fin de fortalecer la infraestructura hidráulica existente y consolidar proyectos estratégicos para el municipio.
- Se continua sugiriendo ampliar la inversión en tecnologías para monitoreo, eficiencia energética y automatización de procesos operativos.
- Es indispensable continuar con el fortalecimiento institucional mediante la profesionalización del capital humano y la mejora de la gobernanza interna.



SAPASMAZA
Sistema de agua potable,
alcantarillado y saneamiento del
municipio de Mazamitla, Jalisco.
DIRECCIÓN GENERAL
DIRECTOR GENERAL



C.P. ROCIO CARDENAS DEL TORO
JEFA AREA ADMINISTRATIVA
SAPASMAZA
Sistema de agua potable,
alcantarillado y saneamiento del
municipio de Mazamitla, Jalisco
ADMINISTRACIÓN



Bajo protesta de decir verdad declaramos que los Estados Financieros y sus Notas son razonablemente correctos y responsabilidad del emisor.

Sistema de Agua Potable, Alcantarillado y Saneamiento del Municipio de Mazamitla Jalisco

INFORME ANALÍTICO DE LA DEUDA PÚBLICA Y OTROS PASIVOS - LDF

Del 1° de Enero al 31 de Diciembre de 2024
(Pesos)

Denominación de la deuda pública y otros pasivos	Saldo al 31 de diciembre de 2023	Disposiciones del periodo	Amortizaciones del periodo	Revaluaciones, reclasificaciones y otros ajustes	Saldo final del periodo	Pago de intereses del periodo	Pago de comisiones y demás costos asociados durante el periodo
1. Deuda pública							
Corto plazo							
Instituciones de crédito	0.00	0.00	0.00	0.00	0.00	0.00	0.00
Títulos y valores	0.00	0.00	0.00	0.00	0.00	0.00	0.00
Arrendamiento financiero	0.00	0.00	0.00	0.00	0.00	0.00	0.00
Largo plazo							
Instituciones de crédito	0.00	0.00	0.00	0.00	0.00	0.00	0.00
Títulos y valores	0.00	0.00	0.00	0.00	0.00	0.00	0.00
Arrendamiento financiero	0.00	0.00	0.00	0.00	0.00	0.00	0.00
Otros pasivos	38,586.72				781,417.94		
3. Total de la deuda pública y otros pasivos	38,586.72	0.00	0.00	0.00	781,417.94	0.00	0.00


4. Deuda contingente (informativo)							
1.-							
2.-							
3.-							
4.-							
5.-							

5. Valor de instrumentos bonos cupón cero (informativo)							
1.-							
2.-							
3.-							
4.-							
5.-							

Obligaciones a corto plazo (informativo)	Monto contratado	Plazo pactado	Tasa de interés	Comisiones y costos relacionados	Tasa efectiva
1.-					
2.-					
3.-					
4.-					
5.-					

Bajo protesta de decir verdad declaramos que los Estados Financieros y sus datos son razonablemente correctos y responsabilidad del emisor.


MARIO HUMBERTO BUSTAMANTE AYALA
 Presidente Municipal o Titular del ente público


ROCIO CARDENAS DEL TORO
 Encargado de la Hacienda Pública Municipal o Responsable de las finanzas del ente público



Sistema de Agua Potable, Alcantarillado y Saneamiento del Municipio de Mazamitla Jalisco

BALANCE PRESUPUESTARIO - LDF
Del 1° de Enero al 31 de Diciembre de 2024
(Pesos)

CONCEPTO	ESTIMADO/ APROBADO	DEVENGADO	RECAUDADO/ PAGADO
A Ingresos totales	16,676,437.88	11,255,903.06	11,271,349.92
A1 Ingresos de libre disposición	15,276,437.88	11,255,903.06	11,271,349.92
A2 Transferencias federales etiquetadas	1,400,000.00	0.00	0.00
A3 Financiamiento neto	0.00	0.00	0.00
B Egresos presupuestarios	15,956,437.88	11,818,705.45	11,818,705.45
B1 Gastos no etiquetado (sin incluir amortización de la deuda pública)	0.00	0.00	0.00
B2 Gasto etiquetado (sin incluir amortización de la deuda pública)	15,956,437.88	11,818,705.45	11,818,705.45
C Remanentes del ejercicio anterior	0.00	0.00	0.00
C1 Remanentes de ingresos de libre disposición aplicados en el periodo			
C2 Remanentes de transferencias federales etiquetadas aplicados en el periodo			
I Balance presupuestario	720,000.00	-562,802.39	-547,355.53
II Balance presupuestario sin financiamiento neto	720,000.00	-562,802.39	-547,355.53
III Balance presupuestario sin financiamiento neto y sin remanentes del ejercicio anterior	720,000.00	-562,802.39	-547,355.53

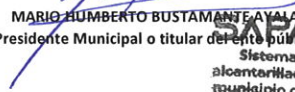
CONCEPTO	APROBADO	DEVENGADO	PAGADO
E Intereses, comisiones y gastos de la deuda	0.00	0.00	0.00
E1 Intereses, comisiones y gastos de la deuda con gasto no etiquetado	0.00	0.00	0.00
E2 Intereses, comisiones y gastos de la deuda con gasto etiquetado	0.00	0.00	0.00
IV Balance primario	720,000.00	-562,802.39	-547,355.53


CONCEPTO	ESTIMADO/ APROBADO	DEVENGADO	RECAUDADO/ PAGADO
F Financiamiento	0.00	0.00	0.00
F1 Financiamiento con fuente de pago de ingresos de libre disposición	0.00	0.00	0.00
F2 Financiamiento con fuente de pago de transferencias federales etiquetadas	0.00	0.00	0.00
G Amortización de la deuda	0.00	0.00	0.00
G1 Amortización de la deuda pública con gasto no etiquetado	0.00	0.00	0.00
G2 Amortización de la deuda pública con gasto etiquetado	0.00	0.00	0.00
A3 Financiamiento Neto	0.00	0.00	0.00

CONCEPTO	ESTIMADO/ APROBADO	DEVENGADO	RECAUDADO/ PAGADO
A1 Ingresos de libre disposición	15,276,437.88	11,255,903.06	11,271,349.92
A3.1 Financiamiento neto con fuente de pago de ingresos de libre disposición	0.00	0.00	0.00
F1 Financiamiento con fuente de pago de ingresos de libre disposición	0.00	0.00	0.00
G1 Amortización de la deuda pública con gasto etiquetado	0.00	0.00	0.00
B1 Gasto no etiquetado (sin incluir amortización de la deuda pública)	0.00	0.00	0.00
C1 Remanente de ingresos de libre disposición aplicados en el periodo	0.00	0.00	0.00
V Balance presupuestario de recursos disponibles	15,276,437.88	11,255,903.06	11,271,349.92
VI Balance presupuestario de recursos disponibles sin financiamiento neto	15,276,437.88	11,255,903.06	11,271,349.92

CONCEPTO	ESTIMADO/ APROBADO	DEVENGADO	RECAUDADO/ PAGADO
A2 Transferencias federales etiquetadas	1,400,000.00	0.00	0.00
A3.2 Financiamiento neto con fuente de pago de transferencias federales etiquetadas	0.00	0.00	0.00
F2 Financiamiento con fuente de pago de transferencias federales	0.00	0.00	0.00
G2 Amortización de la deuda pública con gasto etiquetado	0.00	0.00	0.00
B2 Gasto etiquetado (sin incluir amortización de la deuda pública)	15,956,437.88	11,818,705.45	11,818,705.45
C2 Remanente de transferencias federales etiquetadas aplicados en el periodo	0.00	0.00	0.00
VII Balance presupuestario de recursos etiquetados	-14,556,437.88	-11,818,705.45	-11,818,705.45
VIII Balance presupuestario de recursos etiquetados sin financiamiento neto	-14,556,437.88	-11,818,705.45	-11,818,705.45

Bajo protesta de decir verdad declaramos que los estados financieros y sus notas, son razonablemente correctos y son responsabilidad del emisor.


MARIO HUMBERTO BUSTAMANTE AYALA
Presidente Municipal o titular del ente público
SAPASMAZA
Sistema de agua potable,
alcantarillado y saneamiento del
municipio de Mazamitla, Jalisco.
**DIRECCIÓN
GENERAL**


ROCIO CARDENAS DEL TORO
Encargado de la Hacienda Municipal o
Responsable de las finanzas del ente público


SAPASMAZA
Sistema de agua potable,
alcantarillado y saneamiento del
municipio de Mazamitla, Jalisco
ADMINISTRACIÓN

Sistema de Agua Potable, Alcantarillado y Saneamiento del Municipio de Mazamitla Jalisco
ESTADO DE SITUACIÓN FINANCIERA
 Al 31 de Diciembre de 2024
 (Cifras en pesos)

CONCEPTO	2023	CTA	2024	2023	2024
ACTIVO					
ACTIVO CIRCULANTE					
Efectivo y equivalentes	6,451.10	138,954.58	216,542.75	7,812.46	767,817.30
Derechos a recibir efectivo o equivalentes	185,503.87	0.00	0.00	0.00	0.00
Derechos a recibir bienes o servicios	1,325.99	0.00	0.00	0.00	0.00
Inventarios	0.00	0.00	0.00	0.00	0.00
Almacenes	0.00	0.00	0.00	0.00	0.00
Estimación por pérdida o deterioro de activos circulantes	0.00	0.00	0.00	0.00	0.00
Otros activos circulantes	0.00	0.00	0.00	0.00	0.00
TOTAL DE ACTIVOS CIRCULANTES	193,280.96	373,302.79	216,542.75	7,812.46	767,817.30
ACTIVO NO CIRCULANTE					
Inversiones financieras a largo plazo	0.00	0.00	0.00	0.00	0.00
Derechos a recibir efectivo o equivalentes a largo plazo	0.00	0.00	0.00	0.00	0.00
Bienes inmuebles, infraestructura y construcciones en proceso	0.00	0.00	0.00	0.00	0.00
Bienes muebles	102,353.47	102,353.47	102,353.47	0.00	0.00
Activos intangibles	0.00	0.00	0.00	0.00	0.00
Depreciación, deterioro y amortización acumulada de bienes	0.00	0.00	0.00	0.00	0.00
Activos diferidos	0.00	0.00	0.00	0.00	0.00
Estimación por pérdida o deterioro de activos no circulantes	0.00	0.00	0.00	0.00	0.00
Otros activos no circulantes	0.00	0.00	0.00	0.00	0.00
TOTAL DE ACTIVOS NO CIRCULANTES	102,353.47	102,353.47	102,353.47	0.00	0.00
TOTAL DEL ACTIVO	295,634.43	475,656.26	318,896.22	7,812.46	767,817.30
PASIVO					
PASIVO CIRCULANTE					
Cuentas por pagar a corto plazo	6,451.10	138,954.58	216,542.75	7,812.46	767,817.30
Documentos por pagar a corto plazo	185,503.87	0.00	0.00	0.00	0.00
Porción a corto plazo de la deuda pública a largo plazo	1,325.99	0.00	0.00	0.00	0.00
Títulos y valores a corto plazo	0.00	0.00	0.00	0.00	0.00
Pasivos diferidos a corto plazo	0.00	0.00	0.00	0.00	0.00
Fondos y bienes de terceros en garantía y/o administración a corto plazo	0.00	0.00	0.00	0.00	0.00
Provisiones a corto plazo	0.00	0.00	0.00	0.00	0.00
Otros pasivos a corto plazo	0.00	0.00	0.00	0.00	0.00
TOTAL DE PASIVOS CIRCULANTES	781,417.94	138,954.58	216,542.75	7,812.46	767,817.30
PASIVO NO CIRCULANTE					
Cuentas por pagar a largo plazo	0.00	0.00	0.00	0.00	0.00
Documentos por pagar a largo plazo	0.00	0.00	0.00	0.00	0.00
Deuda pública a largo plazo	0.00	0.00	0.00	0.00	0.00
Pasivos diferidos a largo plazo	0.00	0.00	0.00	0.00	0.00
Fondos y bienes de terceros en garantía y/o administración a largo plazo	0.00	0.00	0.00	0.00	0.00
Provisiones a largo plazo	0.00	0.00	0.00	0.00	0.00
Otros pasivos no circulantes	0.00	0.00	0.00	0.00	0.00
TOTAL DE PASIVOS NO CIRCULANTES	0.00	0.00	0.00	0.00	0.00
TOTAL DE PASIVOS	781,417.94	138,954.58	216,542.75	7,812.46	767,817.30
HACIENDA PÚBLICA / PATRIMONIO					
HACIENDA PÚBLICA / PATRIMONIO CONTRIBUIDO					
Aportaciones de capital	0.00	0.00	0.00	0.00	0.00
Actualización de la hacienda pública/patrimonio	0.00	0.00	0.00	0.00	0.00
HACIENDA PÚBLICA/PATRIMONIO GENERADO	-305,754.68	-305,754.68	-305,754.68	0.00	257,047.71
Resultado del ejercicio (áhorro/desahorro)	-562,802.39	257,047.71	257,047.71	0.00	0.00
Resultado de ejercicios anteriores	257,047.71	0.00	0.00	0.00	0.00
Revalúos	0.00	0.00	0.00	0.00	0.00
Reservas	0.00	0.00	0.00	0.00	0.00
Rectificaciones de resultados de ejercicios anteriores	0.00	0.00	0.00	0.00	0.00
EXCESO O INSUFICIENCIA EN LA ACTUALIZACIÓN DE LA HACIENDA PÚBLICA / PATRIMONIO	0.00	0.00	0.00	0.00	0.00
Resultado por posición monetaria	0.00	0.00	0.00	0.00	0.00
Resultado por tenencia de activos no monetarios	0.00	0.00	0.00	0.00	0.00
SUMA DE PASIVO Y PATRIMONIO / HACIENDA PÚBLICA	475,656.26	475,656.26	318,896.22	7,812.46	767,817.30

Bajo protesta de decir verdad declaramos que los estados financieros y sus notas, son razonablemente correctos y respaldados por la responsabilidad del emisor.


MARIO HUMBERTO BUSTAMANTE AYALA
 Presidente Municipal o Titular del ente público





ROCIO CARDENAS DEL TORO
 Encargado de la Hacienda Pública Municipal o Responsable del ente público



SAPASMAZA
 Sistema de agua potable,
 alcantarillado y saneamiento del
 municipio de Mazamitla, Jalisco
ADMINISTRACIÓN

Sistema de Agua Potable, Alcantarillado y Saneamiento del Municipio de Mazamitla Jalisco

ESTADO DE SITUACIÓN FINANCIERA DETALLADO - LDF

Al 31 de Diciembre de 2024

31 DE DICIEMBRE DE 2023

2024

CONCEPTO

CTA

CONCEPTO

CTA

ACTIVO	2024	31 DE DICIEMBRE DE 2023	CONCEPTO	2024	31 DE DICIEMBRE DE 2023
ACTIVO CIRCULANTE	138,254.58	6,451.10	PASIVO CIRCULANTE	767,817.30	36,586.72
EFFECTIVO Y EQUIVALENTES	138,254.58	6,451.10	CUENTAS POR PAGAR A CORTO PLAZO	0.00	0.00
Efectivo	138,254.58	6,451.10	Proveedores por pagar a corto plazo	0.00	0.00
Bancos/tesorería	0.00	0.00	Contratistas por obras públicas por pagar a corto plazo	0.00	0.00
Inversiones temporales (hasta 3 meses)	0.00	0.00	Participaciones y aportaciones por pagar a corto plazo	0.00	0.00
Fondos con afectación específica	0.00	0.00	Transferencias otorgadas por pagar a corto plazo	0.00	0.00
Depósitos de fondos de terceros en garantía y/o administración	0.00	0.00	Intereses, comisiones y otros gastos de la deuda pública por pagar a corto plazo	417,817.30	38,586.72
Otros activos y equivalentes	0.00	0.00	Declaraciones de impuestos por pagar a corto plazo	0.00	0.00
DERECHOS A RECIBIR EFECTIVO O EQUIVALENTES	236,542.75	185,503.87	Otros cuentas por pagar a corto plazo	350,000.00	0.00
Inversiones financieras de corto plazo	0.00	0.00	DOCUMENTOS POR PAGAR A CORTO PLAZO	0.00	0.00
Deudas por cobrar a corto plazo	0.00	0.00	Documentos comerciales por pagar a corto plazo	0.00	0.00
Deudas por recuperar a corto plazo	0.00	2,125.00	Documentos con contrapartes por obras públicas por pagar a corto plazo	0.00	0.00
Deudas por anticipos de la reserva a corto plazo	0.00	0.00	PORCIÓN A CORTO PLAZO DE LA DEUDA PÚBLICA A LARGO PLAZO	0.00	0.00
Prestamos otorgados a corto plazo	0.00	0.00	Porción a corto plazo de la deuda pública interna	0.00	0.00
Otros derechos a recibir efectivo o equivalentes a corto plazo	0.00	183,378.87	Porción a corto plazo de arrendamiento financiero	0.00	0.00
DERECHOS A RECIBIR BIENES O SERVICIOS	7,812.46	1,325.59	TÍTULOS Y VALORES A CORTO PLAZO	0.00	0.00
Anticipo a proveedores por adquisición de bienes y prestación de servicios a corto plazo	0.00	0.00	Participación en valores de renta fija	0.00	0.00
Anticipo a proveedores por adquisición de bienes inmuebles y muebles a corto plazo	0.00	0.00	PASIVOS DIFERIDOS A CORTO PLAZO	0.00	0.00
Anticipo a proveedores por adquisición de bienes intangibles a corto plazo	0.00	0.00	Ingresos cobrados por adelantado a corto plazo	0.00	0.00
Anticipo a contratistas por obras públicas a corto plazo	0.00	0.00	Intereses cobrados por adelantado a corto plazo	0.00	0.00
Otros derechos a recibir bienes o servicios a corto plazo	7,812.46	1,325.59	Otros pasivos diferidos a corto plazo	0.00	0.00
INVENTARIOS	0.00	0.00	FONDOS Y BIENES DE TERCEROS EN GARANTÍA Y/O ADMINISTRACIÓN A CORTO PLAZO	0.00	0.00
Inventario de mercancías para venta	0.00	0.00	Fondos en garantía a corto plazo	0.00	0.00
Inventario de mercancías terminadas	0.00	0.00	Fondos en administración a corto plazo	0.00	0.00
Inventario de mercancías en proceso de elaboración	0.00	0.00	Fondos contingentes a corto plazo	0.00	0.00
Inventario de materias primas, materiales y suministros para producción	0.00	0.00	Préstamos otorgados, mutuos y otros préstamos a corto plazo	0.00	0.00
Bienes en tránsito	0.00	0.00	Otros depósitos de terceros en garantía y/o administración a corto plazo	0.00	0.00
ESTIMACIONES POR PÉRDIDA O DETERIORO DE ACTIVOS CIRCULANTES	0.00	0.00	Valores y bienes en garantía a corto plazo	0.00	0.00
Estimaciones para cuentas incobrables por derechos a recibir efectivo o equivalentes	0.00	0.00	PROVISIONES A CORTO PLAZO	0.00	0.00
Estimación por deterioro de inventarios	0.00	0.00	Provisión para demandas y juicios a corto plazo	0.00	0.00
Valores en garantía	0.00	0.00	Otras provisiones a corto plazo	0.00	0.00
Bienes en garantía (excluye depósitos de fondos)	0.00	0.00	OTROS PASIVOS A CORTO PLAZO	13,600.64	0.00
Bienes derivados de embargos, decomisos, aseguramientos y dación en pago	0.00	0.00	Ingresos por clasificar	13,600.64	0.00
Adquisición con fondos de terceros	0.00	0.00	Recaudación por participar	0.00	0.00
TOTAL DE ACTIVOS CIRCULANTES	373,309.79	193,280.96	Otros pasivos circulantes	0.00	0.00
ACTIVO NO CIRCULANTE	0.00	0.00	TOTAL DE PASIVOS CIRCULANTES	781,417.94	36,586.72
Inversiones financieras a largo plazo	0.00	0.00	PASIVO NO CIRCULANTE	0.00	0.00
Derechos a recibir efectivo o equivalentes a largo plazo	0.00	0.00	Cuentas por pagar a largo plazo	0.00	0.00
Bienes inmuebles, infraestructura y construcciones en proceso	102,353.47	102,353.47	Documentos por pagar a largo plazo	0.00	0.00
Activos intangibles	0.00	0.00	Deuda pública a largo plazo	0.00	0.00
Depreciación, deterioro y amortización acumulada de bienes	0.00	0.00	Pasivos diferidos a largo plazo	0.00	0.00
Estimación por pérdidas o deterioro de activos no circulantes	0.00	0.00	Pasivos y bienes de terceros en garantía y/o administración a largo plazo	0.00	0.00
Otros activos no circulantes	0.00	0.00	Provisiones a largo plazo	0.00	0.00
TOTAL DE ACTIVOS NO CIRCULANTES	102,353.47	102,353.47	HACIENDA PÚBLICA/ PATRIMONIO	0.00	0.00
TOTAL DEL ACTIVO	475,663.26	295,634.43	Aportaciones	0.00	0.00
TOTAL DE PASIVOS NO CIRCULANTES	0.00	0.00	Actualización de la hacienda pública/patrimonio	0.00	0.00
HACIENDA PÚBLICA/ PATRIMONIO CONTRIBUIDO	0.00	0.00	HACIENDA PÚBLICA/PATRIMONIO GENERADO	-305,754.68	257,047.71
Donaciones de capital	0.00	0.00	Resultado del ejercicio (ahorro/desahorro)	-562,802.39	257,047.71
Actualización de la hacienda pública/patrimonio	0.00	0.00	Resultado de ejercicios anteriores	257,047.71	0.00
Resultado del ejercicio (ahorro/desahorro)	-305,754.68	257,047.71	Revalúos	0.00	0.00
Resultado de ejercicios anteriores	257,047.71	0.00	Reservas	0.00	0.00
Revalúos	0.00	0.00	Restricciones de resultados anteriores	0.00	0.00
Reservas	0.00	0.00	EXCESO O INSUFICIENCIA EN LA ACTUALIZACIÓN DE LA HACIENDA PÚBLICA / PATRIMONIO	0.00	0.00
Restricciones de resultados anteriores	0.00	0.00	Resultado por posición monetaria	0.00	0.00
EXCESO O INSUFICIENCIA EN LA ACTUALIZACIÓN DE LA HACIENDA PÚBLICA / PATRIMONIO	0.00	0.00	Resultado por tenencia de activos no monetarios	0.00	0.00
Resultado por posición monetaria	0.00	0.00	TOTAL HACIENDA PÚBLICA / PATRIMONIO	-305,754.68	257,047.71
Resultado por tenencia de activos no monetarios	0.00	0.00	TOTAL DEL PASIVO Y HACIENDA PÚBLICA / PATRIMONIO	475,663.26	295,634.43



SAPASMAZA
Sistema de agua potable,
alcantarillado y saneamiento del
municipio de Mazamitla, Jalisco.

MARCO HUMBERTO BUSTAMANTE AYALA
Presidente Municipal o Titular del ente público
DIRECCIÓN GENERAL

Bajo protesta de decir verdad declaramos que los estados financieros y sus notas con razón de suficiencia del emisor.



SAPASMAZA
Sistema de agua potable,
alcantarillado y saneamiento del
municipio de Mazamitla, Jalisco
ADMINISTRACIÓN

ROCIO CARDENAS DEL TORO
Encargada de la Hacienda Pública Municipal o Responsable de las Finanzas del ente público

Estado de Situación Financiera Detallado-LDF
Página 1 de 1

Sistema de Agua Potable, Alcantarillado y Saneamiento del Municipio de Mazamitla Jalisco

ESTADO ANALÍTICO DE ACTIVIDADES

Del 1° de Enero al 31 de Diciembre de 2024

(Cifras en pesos)

CTA.	CONCEPTO	2024	2023
40000	INGRESOS Y OTROS BENEFICIOS		
41000	INGRESOS DE GESTIÓN	11,255,903.06	8,662,197.59
41100	IMPUESTOS	0.00	0.00
41110	Impuestos sobre los ingresos	0.00	0.00
41110-1	Impuestos sobre espectáculos públicos	0.00	0.00
41120	Impuestos sobre el patrimonio	0.00	0.00
41120-1	Impuesto predial	0.00	0.00
41120-2	Impuestos sobre transmisiones patrimoniales	0.00	0.00
41120-3	Impuestos sobre negocios jurídicos	0.00	0.00
41130	Impuestos sobre la producción, el consumo y las transacciones	0.00	0.00
41140	Impuestos al comercio exterior	0.00	0.00
41150	Impuestos sobre nóminas y asimilables	0.00	0.00
41160	Impuestos ecológicos	0.00	0.00
41170	Accesorios de impuestos	0.00	0.00
41170-1	Recargos	0.00	0.00
41170-2	Actualizaciones	0.00	0.00
41170-3	Multas	0.00	0.00
41170-4	Gastos de ejecución	0.00	0.00
41170-5	Otros no especificados	0.00	0.00
41180	Impuestos no comprendidos en la ley de Ingresos vigente, causados en ejercicios fiscales anteriores pendientes de liquidar o pago	0.00	0.00
41180-1	Impuestos no comprendidos en la ley de Ingresos vigente, causados en ejercicios fiscales anteriores pendientes de liquidar o pago	0.00	0.00
41190	Otros impuestos	0.00	0.00
41190-1	Otros impuestos	0.00	0.00
41200	CUOTAS Y APORTACIONES DE SEGURIDAD SOCIAL	0.00	0.00
41210	Aportaciones para fondos de vivienda	0.00	0.00
41220	Cuotas para la seguridad social	0.00	0.00
41230	Cuotas de ahorro para el retiro	0.00	0.00
41240	Accesorios de cuotas y aportaciones de seguridad social	0.00	0.00
41290	Otras cuotas y aportaciones para la seguridad social	0.00	0.00
41300	CONTRIBUCIONES DE MEJORAS	0.00	0.00
41310	Contribuciones de mejoras por obras públicas	0.00	0.00
41310-1	Contribuciones de mejoras por obras públicas	0.00	0.00
41320	Contribuciones de mejoras no comprendidas en la ley de Ing. vigente, causadas en ejercicios fiscales anteriores pendientes de liq. o pago	0.00	0.00
41320-1	Contribuciones de mejoras no comprendidas en la ley de Ing. vigente, causadas en ejercicios fiscales anteriores pendientes de liq. o pago	0.00	0.00
41400	DERECHOS	11,255,903.06	8,662,197.59
41410	Derechos por el uso, goce, aprovechamiento o explotación de bienes de dominio público	0.00	0.00
41410-1	Derechos por el uso del piso	0.00	0.00
41410-2	Derechos por el uso de los estacionamientos	0.00	0.00
41410-3	Derechos de uso de cementerios y panteones municipales	0.00	0.00
41410-4	Derechos de concesiones y demás inmuebles de propiedad municipal	0.00	0.00
41420	Derechos a los hidrocarburos (derogada)	0.00	0.00
41430	Derechos por prestación de servicios	11,255,903.06	8,662,197.59
41430-1	Derechos de licencias y permisos de giros	0.00	0.00
41430-2	Derechos de licencias y permisos de anuncios	0.00	0.00
41430-3	Derechos de licencias de construcción, reconstrucción, reparación o demolición de obras	0.00	0.00
41430-4	Derechos de regularizaciones de los registros de obra	0.00	0.00
41430-5	Derechos de alineamiento, designación de número oficial e inspección	0.00	0.00
41430-6	Derechos de licencias de cambio de régimen de propiedad y urbanización	0.00	0.00
41430-7	Derechos de servicios de obra	0.00	0.00
41430-8	Derechos de servicios de sanidad	0.00	0.00
41430-9	Derechos de servicio de limpieza, recolección, traslado, tratamiento y disposición final de residuos	0.00	0.00
41430-10	Derechos de agua potable, drenaje, alcantarillado, tratamiento y disposición final de aguas residuales	11,255,903.06	8,662,197.59
41430-11	Derechos del rastro	0.00	0.00
41430-12	Derechos del registro civil	0.00	0.00
41430-13	Derechos de las certificaciones	0.00	0.00
41430-14	Derechos de los servicios de catastro	0.00	0.00
41440	Accesorios de derecho	0.00	0.00
41440-1	Recargos	0.00	0.00
41440-2	Actualizaciones	0.00	0.00
41440-3	Multas	0.00	0.00
41440-4	Gastos de ejecución	0.00	0.00
41440-5	Otros no especificados	0.00	0.00
41450	Derechos no comprendidos en la ley de Ingresos vigente, causados en ejercicios fiscales anteriores pendientes de liquidación o pago	0.00	0.00
41450-1	Derechos no comprendidos en la ley de Ingresos vigente, causados en ejercicios fiscales anteriores pendientes de liquidación o pago	0.00	0.00
41490	Otros derechos	0.00	0.00
41490-1	Otros derechos	0.00	0.00
41500	PRODUCTOS	0.00	0.00
41510	Productos	0.00	0.00
41510-1	Uso, goce, aprovechamiento o explotación de bienes de dominio privado	0.00	0.00
41510-2	Productos diversos	0.00	0.00
41520	Enajenación de bienes muebles no sujetos a ser inventariados (derogada)	0.00	0.00
41530	Accesorios de productos (derogada)	0.00	0.00
41540	Productos no comprendidos en la ley de Ingresos vigente, causados en ejercicios fiscales anteriores pendientes de liquidación o pago	0.00	0.00
41540-1	Productos no comprendidos en la ley de Ingresos vigente, causados en ejercicios fiscales anteriores pendientes de liquidación o pago	0.00	0.00
41590	Otros productos que generan Ingresos corrientes (derogada)	0.00	0.00
41600	APROVECHAMIENTOS	0.00	0.00
41610	Incentivos derivados de la colaboración fiscal (derogada)	0.00	0.00
41620	Multas	0.00	0.00
41620-1	Multas	0.00	0.00
41630	Indemnizaciones	0.00	0.00
41630-1	Indemnizaciones	0.00	0.00
41640	Reintegros	0.00	0.00
41640-1	Reintegros	0.00	0.00
41650	Aprovechamientos provenientes de obras públicas	0.00	0.00
41640-1	Aprovechamientos provenientes de obras públicas	0.00	0.00
41660	Aprovechamientos no comprendidos en la ley de Ing. vigente, causados en ejercicios fiscales anteriores pendientes de liquidación o pago	0.00	0.00
41640-1	Aprovechamientos no comprendidos en la ley de Ing. vigente, causados en ejercicios fiscales anteriores pendientes de liquidación o pago	0.00	0.00
41670	Aprovechamientos por aportaciones y cooperaciones (derogada)	0.00	0.00
41680	Accesorios de aprovechamiento	0.00	0.00
41680-1	Recargos	0.00	0.00
41680-2	Actualizaciones	0.00	0.00
41680-3	Multas	0.00	0.00
41680-4	Gastos de ejecución	0.00	0.00
41680-5	Otros no especificados	0.00	0.00
41690	Otros aprovechamientos	0.00	0.00
41690-1	Otros aprovechamientos	0.00	0.00
41700	INGRESOS POR VENTAS DE BIENES Y PRESTACIÓN DE SERVICIOS	0.00	0.00
41710	Ingresos por venta de bienes y prestación de servicios de instituciones públicas de seguridad social	0.00	0.00

41710-1	Ingresos por venta de bienes y prestación de servicios de instituciones públicas de seguridad social	0.00	0.00
41720	Ingresos por venta de bienes y prestación de servicios de empresas productivas del estado	0.00	0.00
41730	Ingresos por venta de bienes y prestación de servicios de entidades paraestatales y fideicomisos no empresariales y no financieros	0.00	0.00
41730-1	Ingresos por venta de bienes y prestación de servicios de entidades paraestatales y fideicomisos no empresariales y no financieros	0.00	0.00
41740	Ingresos por venta de bienes y prestación de servicios de entidades paraestatales empresariales no financieras con participación estatal mayoritaria	0.00	0.00
41750	Ing. por vta. de bienes y prestación de servicios de entidades paraestatales empresariales financieras monetarias con participación estatal mayoritaria	0.00	0.00
41760	Ing. por vta. de bienes y prestación de servicios de entidades paraestatales empresariales financ. no monetarias con participación estatal mayoritaria	0.00	0.00
41770	Ingresos por venta de bienes y prestación de servicios de fideicomisos financieros públicos con participación estatal mayoritaria	0.00	0.00
41770-1	Ingresos por venta de bienes y prestación de servicios de fideicomisos financieros públicos con participación estatal mayoritaria	0.00	0.00
41780	Ingresos por venta de bienes y prestación de servicios de los poderes legislativo y judicial, y de los órganos autónomos	0.00	0.00
41900	ING. NO COMPRENDIDOS EN LAS FRACC. DE LA LEY DE ING. CAUSADAS EN EJERCICIOS FISCALES ANTERIORES PENDIENTES DE LIQUIDACIÓN O PAGO (DEROGADA)	0.00	0.00
41910	Ingresos no comprendidos en las fracciones de la ley de Ingresos causadas en ejercicios fiscales anteriores pendientes de liquidación o pago (Derogada)	0.00	0.00
41920	Cont. de mejoras, derechos, productos, y aprovechamientos no compren. en las fracc. de la ley de ing. caus. en ejer. fisc. ant. pen. de liqui. o pago (Derogada)	0.00	0.00
42000	PART, APORT, CONV, INCEN, DERIV. DE LA COLAB. FISC. FONDOS DISTINTOS DE APORT, TRANSF, ASIG, SUB Y SUBVE, Y PENS, Y JUB.	0.00	0.00
42100	PARTIC. APORT. CONVENIOS, INCENTIVOS DERIVADOS DE LA COLABORACIÓN FISCAL Y FONDOS DISTINTOS DE APORTACIONES.	0.00	0.00
42110	Participaciones	0.00	0.00
42110-1	Fondo general de participaciones (federal)	0.00	0.00
42110-2	Fondo de fomento municipal (federal)	0.00	0.00
42110-3	Fondo de fiscalización y recaudación (federal)	0.00	0.00
42110-4	Fondo de compensación (federal)	0.00	0.00
42110-5	Fondo de extracción de hidrocarburos (federal)	0.00	0.00
42110-6	Impuesto especial sobre producción y servicios (federal)	0.00	0.00
42110-7	0.136% de la recaudación federal participable (federal)	0.00	0.00
42110-8	3.17% sobre extracción de petróleo (federal)	0.00	0.00
42110-9	Gasolinas y diésel (federal)	0.00	0.00
42110-10	Fondo del impuesto sobre la renta (federal)	0.00	0.00
42110-11	Fondo de estabilización de los ingresos de las entidades federativas (federal)	0.00	0.00
42110-12	Participaciones del estado	0.00	0.00
42120	Aportaciones	0.00	0.00
42120-1	Fondo de aportaciones para la infraestructura social municipal	0.00	0.00
42120-2	Fondo de aportaciones para el fortalecimiento municipal	0.00	0.00
42130	Convenios	0.00	0.00
42130-1	Convenios de protección social en salud	0.00	0.00
42130-2	Convenios de descentralizados	0.00	0.00
42130-3	Convenio de reasignación	0.00	0.00
42130-456	Otros convenios y subsidios	0.00	0.00
42140	Incentivos derivados de la colaboración fiscal	0.00	0.00
42140-1	Tenencia o uso de vehículos	0.00	0.00
42140-2	Fondo de compensación ISAN	0.00	0.00
42140-3	Impuesto sobre automóviles nuevos	0.00	0.00
42140-4	Fondo de compensación de repecos-intermedios	0.00	0.00
42140-5	Otros incentivos económicos	0.00	0.00
42150	Fondos distintos de aportaciones	0.00	0.00
42150-1	Fondo para entidades federativas y municipios productores de hidrocarburos	0.00	0.00
42150-2	Fondo minero	0.00	0.00
42200	TRANSFERENCIAS, ASIGNACIONES, SUBSIDIOS Y SUBVENCIONES, PENSIONES Y JUBILACIONES	0.00	0.00
42210	Transferencias y asignaciones	0.00	0.00
42210-12	Transferencias y asignaciones	0.00	0.00
42220	Transferencias del sector público (derogada)	0.00	0.00
42230	Subsidios y subvenciones	0.00	0.00
42230-12	Subsidios y subvenciones	0.00	0.00
42240	Ayudas sociales (derogada)	0.00	0.00
42250	Pensiones y jubilaciones	0.00	0.00
42250-1	Pensiones y jubilaciones	0.00	0.00
42260	Transferencias del exterior (derogada)	0.00	0.00
42270	Transferencias del fondo mexicano del petróleo para la estabilización y el desarrollo	0.00	0.00
42270-1	Transferencias del fondo mexicano del petróleo para la estabilización y el desarrollo	0.00	0.00
43000	OTROS INGRESOS Y BENEFICIOS	0.00	0.00
43100	INGRESOS FINANCIEROS	0.00	0.00
43110	Intereses ganados de títulos, valores y demás instrumentos financieros	0.00	0.00
43190	Otros ingresos financieros	0.00	0.00
43200	INCREMENTO POR VARIACIÓN DE INVENTARIOS	0.00	0.00
43210	Incremento por variación de inventarios de mercancías para venta	0.00	0.00
43220	Incremento por variación de inventarios de mercancías terminadas	0.00	0.00
43230	Incremento por variación de inventarios de mercancías en proceso de elaboración	0.00	0.00
43240	Incremento por variación de inventarios de materias primas, materiales y suministros para producción	0.00	0.00
43250	Incremento por variación de almacén de mercancías primas, materiales y suministros de consumo	0.00	0.00
43300	DISMINUCIÓN DEL EXCESO DE ESTIMACIONES POR PÉRDIDA O DETERIORO U OBSOLESCENCIA	0.00	0.00
43310	Disminución del Exceso de Estimaciones por Pérdida o Deterioro u Obsolescencia	0.00	0.00
43400	DISMINUCIÓN DEL EXCESO DE PROVISIONES	0.00	0.00
43410	Disminución del exceso de provisiones	0.00	0.00
43900	OTROS INGRESOS Y BENEFICIOS VARIOS	0.00	0.00
43910	Otros ingresos de ejercicios anteriores (derogada)	0.00	0.00
43920	Bonificaciones y descuentos obtenidos	0.00	0.00
43930	Diferencias por tipo de cambio a favor	0.00	0.00
43940	Diferencias de cotizaciones a favor en valores negociables	0.00	0.00
43950	Resultado por posición monetaria	0.00	0.00
43960	Utilidades por participación patrimonial	0.00	0.00
43970	Diferencias por reestructuración de deuda pública a favor	0.00	0.00
43990	Otros ingresos y beneficios varios	0.00	0.00
	TOTAL DE INGRESOS	11,255,903.06	8,662,197.59
50000	GASTOS Y OTRAS PÉRDIDAS		
51000	GASTOS DE FUNCIONAMIENTO	11,818,705.45	8,405,149.88
51100	SERVICIOS PERSONALES	3,874,540.31	3,098,887.00
51110	Remuneraciones al personal de carácter permanente	1,775,283.89	1,543,398.20
51110-1	Dietas	0.00	0.00
51110-2	Haberes	0.00	0.00
51110-3	Sueldos base al personal permanente	1,775,283.89	1,543,398.20
51110-4	Remuneraciones por adscripción laboral en el extranjero	0.00	0.00
51120	Remuneraciones al personal de carácter transitorio	1,589,635.06	1,083,471.21
51120-1	Honorarios asimilables a salarios	0.00	0.00
51120-2	Sueldos base al personal eventual	1,589,635.06	1,083,471.21
51120-3	Retribuciones por servicios de carácter social	0.00	0.00
51120-4	Retribución a los representantes de los trabajadores y de los patronos en la Junta de Conciliación y Arbitraje	0.00	0.00
51130	Remuneraciones adicionales y especiales	404,166.23	378,291.24
51130-1	Primas por años de servicios efectivos prestados	0.00	0.00
51130-2	Primas de vacaciones, dominical y gratificación de fin de año	404,166.23	378,291.24
51130-3	Horas extraordinarias	0.00	0.00
51130-4	Compensaciones	0.00	0.00
51130-5	Sobrehaberes	0.00	0.00
51130-6	Asignaciones de técnico, de mando, por comisión, de vuelo y de técnico especial	0.00	0.00
51130-7	Honorarios especiales	0.00	0.00
51130-8	Participaciones por vigilancia en el cumplimiento de la leyes y custodia de valores	0.00	0.00
51140	Seguridad social	0.00	0.00
51140-1	Aportaciones de seguridad social	0.00	0.00

51140-2	Aportaciones a fondos de vivienda	0.00	0.00
51140-3	Aportaciones al sistema para el retiro	0.00	0.00
51140-4	Aportaciones para seguros	0.00	0.00
51150	Otras prestaciones sociales y económicas	0.00	0.00
51150-1	Cuotas para el fondo de ahorro y fondo de trabajo	0.00	0.00
51150-2	Indemnizaciones	0.00	0.00
51150-3	Prestaciones y haberes de retiro	0.00	0.00
51150-4	Prestaciones contractuales	0.00	0.00
51150-5	Apoyos a la capacitación de los servidores públicos	0.00	0.00
51150-6	Otras prestaciones sociales y económicas	0.00	0.00
51160	Pago de estímulos a servidores públicos	105,455.13	93,726.35
51160-1	Estímulos	105,455.13	93,726.35
51160-2	Recompensas	0.00	0.00
51200	MATERIALES Y SUMINISTROS	1,608,302.07	719,003.67
51210	Materiales de administración, emisión de documentos y artículos oficiales	194,134.84	37,661.44
51210-1	Materiales, útiles y equipos menores de oficina	123,610.51	36,895.93
51210-2	Materiales y útiles de impresión y reproducción	34,241.00	0.00
51210-3	Material estadístico y geográfico	0.00	0.00
51210-4	Materiales, útiles y equipos menores de tecnologías de la información y comunicaciones	0.00	0.00
51210-5	Material impreso e información digital	32,762.00	0.00
51210-6	Material de limpieza	3,521.33	765.51
51210-7	Materiales y útiles de enseñanza	0.00	0.00
51210-8	Materiales para el registro e identificación de bienes y personas	0.00	0.00
51220	Alimentos y utensilios	1,120.01	4,673.23
51220-1	Productos alimenticios para personas	1,120.01	4,673.23
51220-2	Productos alimenticios para animales	0.00	0.00
51220-3	Utensilios para el servicio de alimentación	0.00	0.00
51230	Materias primas y materiales de producción y comercialización	0.00	0.00
51230-1	Productos alimenticios, agropecuarios y forestales adquiridos como materia prima	0.00	0.00
51230-2	Insumos textiles adquiridos como materia prima	0.00	0.00
51230-3	Productos de papel, cartón e impresos adquiridos como materia prima	0.00	0.00
51230-4	Combustibles, lubricantes, aditivos, carbón y sus derivados adquiridos como materia prima	0.00	0.00
51230-5	Productos químicos, farmacéuticos y de laboratorio adquiridos como materia prima	0.00	0.00
51230-6	Productos metálicos y a base de minerales no metálicos adquiridos como materia prima	0.00	0.00
51230-7	Productos de cuero, piel, plástico y hule adquiridos como materia prima	0.00	0.00
51230-8	Mercancías adquiridas para su comercialización	0.00	0.00
51230-9	Otros productos adquiridos como materia prima	0.00	0.00
51240	Materiales y artículos de construcción y de reparación	652,926.05	46,145.68
51240-1	Productos minerales no metálicos	24,377.55	2,605.18
51240-2	Cemento y productos de concreto	42,681.03	42,232.75
51240-3	Cal, yeso y productos de yeso	2,142.24	155.17
51240-4	Madera y productos de madera	0.00	0.00
51240-5	Vidrio y productos de vidrio	0.00	0.00
51240-6	Material eléctrico y electrónico	456.91	697.41
51240-7	Artículos metálicos para la construcción	909.49	151.72
51240-8	Materiales complementarios	582,130.39	0.00
51240-9	Otros materiales y artículos de construcción y reparación	228.44	303.45
51250	Productos químicos, farmacéuticos y de laboratorio	22,504.84	4,560.86
51250-1	Productos químicos básicos	0.00	0.00
51250-2	Fertilizantes, pesticidas y otros agroquímicos	190.00	0.00
51250-3	Medicinas y productos farmacéuticos	2,500.00	4,560.86
51250-4	Materiales, accesorios y suministros médicos	0.00	0.00
51250-5	Materiales, accesorios y suministros de laboratorio	0.00	0.00
51250-6	Fibras sintéticas, hules plásticos y derivadas	19,814.84	0.00
51250-7	Otros productos químicos	0.00	0.00
51260	Combustibles, lubricantes y aditivos	515,076.26	418,386.83
51260-1	Combustibles, lubricantes y aditivos	515,076.26	418,386.83
51260-2	Carbón y sus derivados	0.00	0.00
51270	Vestuario, blancos, prendas de protección y artículos deportivos	3,803.80	41,817.48
51270-1	Vestuario y uniformes	0.00	14,729.31
51270-2	Prendas de seguridad y protección personal	3,803.80	27,088.17
51270-3	Artículos deportivos	0.00	0.00
51270-4	Productos textiles	0.00	0.00
51270-5	Blancos y otros productos textiles, excepto prendas de vestir	0.00	0.00
51280	Materiales y suministros para seguridad	0.00	0.00
51280-1	Sustancias y materiales explosivos	0.00	0.00
51280-2	Materiales de seguridad pública	0.00	0.00
51280-3	Prendas de protección para seguridad pública y nacional	0.00	0.00
51290	Herramientas, refacciones y accesorios menores	218,736.27	165,758.15
51290-1	Herramientas menores	14,547.45	35,097.83
51290-2	Refacciones y accesorios menores de edificios	11,418.11	11,178.87
51290-3	Refacciones y accesorios menores de mobiliario y equipo de administración, educacional y recreativo	0.00	0.00
51290-4	Refacciones y accesorios menores de equipo de cómputo y tecnologías de la información	198.28	0.00
51290-5	Refacciones y accesorios menores de equipo e instrumental médico y de laboratorio	0.00	0.00
51290-6	Refacciones y accesorios menores de equipo de transporte	129,153.47	119,481.45
51290-7	Refacciones y accesorios menores de equipo de defensa y seguridad	0.00	0.00
51290-8	Refacciones y accesorios menores de maquinaria y otros equipos	63,418.96	0.00
51290-9	Refacciones y accesorios menores otros bienes muebles	0.00	0.00
51300	SERVICIOS GENERALES	6,335,863.07	4,587,259.21
51310	Servicios básicos	5,929,722.88	3,919,481.35
51310-1	Energía eléctrica	5,925,973.74	3,910,879.55
51310-2	Gas	0.00	0.00
51310-3	Agua	0.00	0.00
51310-4	Telefonía tradicional	3,749.14	8,601.80
51310-5	Telefonía celular	0.00	0.00
51310-6	Servicios de telecomunicaciones y satélites	0.00	0.00
51310-7	Servicios de acceso de Internet, redes y procesamiento de información	0.00	0.00
51310-8	Servicios postales y telegráficos	0.00	0.00
51310-9	Servicios integrales y otros servicios	0.00	0.00
51320	Servicios de arrendamiento	115,293.03	119,581.05
51320-1	Arrendamiento de terrenos	0.00	0.00
51320-2	Arrendamiento de edificios	115,293.03	119,581.05
51320-3	Arrendamiento de mobiliario y equipo de administración, educacional y recreativo	0.00	0.00
51320-4	Arrendamiento de equipo e instrumental médico y de laboratorio	0.00	0.00
51320-5	Arrendamiento de equipo de transporte	0.00	0.00
51320-6	Arrendamiento de maquinaria, otros equipos y herramientas	0.00	0.00
51320-7	Arrendamiento de activos intangibles	0.00	0.00
51320-8	Arrendamiento financiero	0.00	0.00
51320-9	Otros arrendamientos	0.00	0.00
51330	Servicios profesionales, científicos, técnicos y otros servicios	67,989.10	7,613.79
51330-1	Servicios legales, de contabilidad, auditoría y relacionadas	0.00	0.00
51330-2	Servicios de diseño, arquitectura, ingeniería y actividades relacionadas	9,000.00	0.00
51330-3	Servicios de consultoría administrativa, procesos, técnica y en tecnologías de la información	58,989.10	7,613.79
51330-4	Servicios de capacitación	0.00	0.00
51330-5	Servicios de investigación científica y desarrollo	0.00	0.00

51330-6	<i>Servicios de apoyo administrativo, traducción, fotocopiado e impresión</i>	0.00	0.00
51330-7	<i>Servicios de protección y seguridad</i>	0.00	0.00
51330-8	<i>Servicios de vigilancia</i>	0.00	0.00
51330-9	<i>Servicios profesionales, científicos y técnicos integrales</i>	0.00	0.00
51340	Servicios financieros, bancarios y comerciales	33,231.69	24,578.95
51340-1	<i>Servicios financieros y bancarios</i>	32,292.89	24,578.95
51340-2	<i>Servicios de cobranza, investigación crediticia y similar</i>	0.00	0.00
51340-3	<i>Servicios de recaudación, traslado y custodia de valores</i>	0.00	0.00
51340-4	<i>Seguros de responsabilidad patrimonial y fianzas</i>	0.00	0.00
51340-5	<i>Seguro de bienes patrimoniales</i>	0.00	0.00
51340-6	<i>Almacenaje, envase y embalaje</i>	0.00	0.00
51340-7	<i>Fletes y maniobras</i>	938.80	0.00
51340-8	<i>Comisiones por ventas</i>	0.00	0.00
51340-9	<i>Servicios financieros, bancarios y comerciales integrales</i>	0.00	0.00
51350	Servicios de instalación, reparación, mantenimiento y conservación	178,411.13	489,876.81
51350-1	<i>Conservación y mantenimiento menor de inmuebles</i>	0.00	83,000.00
51350-2	<i>Instalación, reparación y mantenimiento de mobiliario y equipo de administración, educacional y recreativo</i>	0.00	0.00
51350-3	<i>Instalación, reparación y mantenimiento de equipo de cómputo y tecnología de la información</i>	0.00	0.00
51350-4	<i>Instalación, reparación y mantenimiento de equipo e instrumental médico y de laboratorio</i>	0.00	0.00
51350-5	<i>Reparación y mantenimiento de equipo de transporte</i>	9,416.81	23,368.05
51350-6	<i>Reparación y mantenimiento de equipo de defensa y seguridad</i>	0.00	0.00
51350-7	<i>Instalación, reparación y mantenimiento de maquinaria, otros equipos y herramienta</i>	168,994.32	351,688.07
51350-8	<i>Servicios de limpieza y manejo de desechos</i>	0.00	31,820.69
51350-9	<i>Servicios de jardinería y fumigación</i>	0.00	0.00
51360	Servicios de comunicación social y publicidad	0.00	0.00
51360-1	<i>Difusión por radio, televisión y otros medios de mensajes sobre programas y actividades gubernamentales</i>	0.00	0.00
51360-2	<i>Difusión por radio, televisión y otros medios de mensajes comerciales para promover la venta de bienes o servicios</i>	0.00	0.00
51360-3	<i>Servicios de creatividad, preproducción y producción de publicidad, excepto Internet</i>	0.00	0.00
51360-4	<i>Servicios de revelado de fotografías</i>	0.00	0.00
51360-5	<i>Servicios de la industria filmica, del sonido y del video</i>	0.00	0.00
51360-6	<i>Servicio de creación y difusión de contenido exclusivamente a través de Internet</i>	0.00	0.00
51360-7	<i>Otros servicios de información</i>	0.00	0.00
51370	Servicios de traslado y viáticos	1,236.24	3,173.72
51370-1	<i>Pasajes aéreos</i>	0.00	0.00
51370-2	<i>Pasajes terrestres</i>	0.00	0.00
51370-3	<i>Pasajes marítimos, lacustres y fluviales</i>	0.00	0.00
51370-4	<i>Autotransporte</i>	0.00	0.00
51370-5	<i>Viáticos en el país</i>	1,236.24	3,173.72
51370-6	<i>Viáticos en el extranjero</i>	0.00	0.00
51370-7	<i>Gastos de instalación y traslado de menaje</i>	0.00	0.00
51370-8	<i>Servicios integrales de traslado y viáticos</i>	0.00	0.00
51370-9	<i>Otros servicios de traslado y hospedaje</i>	0.00	0.00
51380	Servicios oficiales	0.00	2,965.54
51380-1	<i>Gastos de ceremonial</i>	0.00	0.00
51380-2	<i>Gastos de orden social y cultural</i>	0.00	2,965.54
51380-3	<i>Congresos y convenciones</i>	0.00	0.00
51380-4	<i>Exposiciones</i>	0.00	0.00
51380-5	<i>Gastos de representación</i>	0.00	0.00
51390	Otros servicios generales	9,979.00	19,988.00
51390-1	<i>Servicios funerarios y de cementerios</i>	0.00	0.00
51390-2	<i>Impuestos y derechos</i>	6,077.00	4,925.00
51390-3	<i>Impuestos y derechos de impartación</i>	0.00	0.00
51390-4	<i>Sentencias y resoluciones por autoridad competente</i>	0.00	0.00
51390-5	<i>Penas, multas, accesarios y actualizaciones</i>	3,902.00	15,063.00
51390-6	<i>Otros gastos por responsabilidades</i>	0.00	0.00
51390-7	<i>Utilidades</i>	0.00	0.00
51390-8	<i>Impuesto sobre nómina y otros que se deriven de una relación laboral</i>	0.00	0.00
51390-9	<i>Otros servicios generales</i>	0.00	0.00
52000	TRANSFERENCIAS, ASIGNACIONES, SUBSIDIOS Y OTRAS AYUDAS	0.00	0.00
52100	TRANSFERENCIAS INTERNAS Y ASIGNACIONES AL SECTOR PÚBLICO	0.00	0.00
52110	Asignaciones al sector público	0.00	0.00
52110-1	<i>Asignaciones presupuestarias al Poder Ejecutivo</i>	0.00	0.00
52110-2	<i>Asignaciones presupuestarias al Poder Legislativo</i>	0.00	0.00
52110-3	<i>Asignaciones presupuestarias al Poder Judicial</i>	0.00	0.00
52110-4	<i>Asignaciones presupuestarias a Órganos Autónomos</i>	0.00	0.00
52110-5	<i>Transferencias internas otorgadas a entidades paraestatales no empresariales y no financieras</i>	0.00	0.00
52110-6	<i>Transferencias internas otorgadas a entidades paraestatales empresariales y no financieras</i>	0.00	0.00
52110-7	<i>Transferencias internas otorgadas a fideicomisos públicos empresariales y no financieros</i>	0.00	0.00
52110-8	<i>Transferencias internas otorgadas a instituciones paraestatales públicas financieras</i>	0.00	0.00
52110-9	<i>Transferencias internas otorgadas a fideicomisos públicos financieros</i>	0.00	0.00
52120	<i>Transferencias internas al sector público</i>	0.00	0.00
52200	TRANSFERENCIAS AL RESTO DEL SECTOR PÚBLICO	0.00	0.00
52210	Transferencias a entidades paraestatales	0.00	0.00
52210-1	<i>Transferencias otorgadas a entidades paraestatales no empresariales y no financieras</i>	0.00	0.00
52210-2	<i>Transferencias otorgadas para entidades paraestatales empresariales y no financieras</i>	0.00	0.00
52210-3	<i>Transferencias otorgadas para instituciones paraestatales públicas financieras</i>	0.00	0.00
52220-12	Transferencias a entidades federativas y municipios	0.00	0.00
52300	SUBSIDIOS Y SUBVENCIONES	0.00	0.00
52310	Subsidios	0.00	0.00
52310-1	<i>Subsidios a la producción</i>	0.00	0.00
52310-2	<i>Subsidios a la distribución</i>	0.00	0.00
52310-3	<i>Subsidios a la inversión</i>	0.00	0.00
52310-4	<i>Subsidios a la prestación de servicios públicos</i>	0.00	0.00
52310-5	<i>Subsidios para cubrir diferenciales de tasas de interés</i>	0.00	0.00
52310-6	<i>Subsidios a la vivienda</i>	0.00	0.00
52310-7	<i>Subsidios a entidades federativas y municipios</i>	0.00	0.00
52310-8	<i>Otros subsidios</i>	0.00	0.00
52320	Subvenciones	0.00	0.00
52320-1	<i>Subvenciones al consumo</i>	0.00	0.00
52400	AYUDAS SOCIALES	0.00	0.00
52410	Ayudas sociales a personas	0.00	0.00
52410-1	<i>Ayudas sociales a personas</i>	0.00	0.00
52420	Becas	0.00	0.00
52420-1	<i>Becas y otras ayudas para programas de capacitación</i>	0.00	0.00
52430	Ayudas sociales a instituciones	0.00	0.00
52430-1	<i>Ayudas sociales a instituciones de enseñanza</i>	0.00	0.00
52430-2	<i>Ayudas sociales a actividades científicas o académicas</i>	0.00	0.00
52430-3	<i>Ayudas sociales a instituciones sin fines de lucro</i>	0.00	0.00
52430-4	<i>Ayudas sociales a cooperativas</i>	0.00	0.00
52430-5	<i>Ayudas sociales a entidades de interés público</i>	0.00	0.00
52440	Ayudas sociales por desastres naturales y otros siniestros	0.00	0.00
52440-1	<i>Ayudas por desastres naturales y otros siniestros</i>	0.00	0.00
52500	PENSIONES Y JUBILACIONES	0.00	0.00
52510	Pensiones	0.00	0.00
52510-1	<i>Pensiones</i>	0.00	0.00

52520	Jubilaciones	0.00	0.00
52520-1	Jubilaciones	0.00	0.00
52590	Otras pensiones y jubilaciones	0.00	0.00
52590-1	Otras pensiones y jubilaciones	0.00	0.00
52600	TRANSFERENCIAS A FIDEICOMISOS, MANDATOS Y CONTRATOS ANÁLOGOS	0.00	0.00
52610	Transferencias a fideicomisos, mandatos y contratos análogos al gobierno	0.00	0.00
52610-1	Transferencias a fideicomisos del Poder Ejecutivo	0.00	0.00
52610-2	Transferencias a fideicomisos del Poder Legislativo	0.00	0.00
52610-3	Transferencias a fideicomisos del Poder Judicial	0.00	0.00
52620	Transferencias a fideicomisos, mandatos y contratos análogos a entidades paraestatales	0.00	0.00
52610-1	Transferencias a fideicomisos públicos de entidades paraestatales no empresariales y no financieras	0.00	0.00
52610-2	Transferencias a fideicomisos públicos de entidades paraestatales empresariales y no financieras	0.00	0.00
52610-3	Transferencias a fideicomisos de instituciones públicas financieras	0.00	0.00
52610-4	Otras transferencias a fideicomisos	0.00	0.00
52700	TRANSFERENCIAS A LA SEGURIDAD SOCIAL	0.00	0.00
52710	Transferencias por obligaciones de ley	0.00	0.00
52710-1	Transferencias por obligación de ley	0.00	0.00
52800	DONATIVOS	0.00	0.00
52810	Donativos a Instituciones sin fines de lucro	0.00	0.00
52810-1	Donativos a Instituciones sin fines de lucro	0.00	0.00
52820	Donativos a entidades federativas y municipios	0.00	0.00
52820-1	Donativos a entidades federativas	0.00	0.00
52830	Donativos a fideicomisos, mandatos y contratos análogos privados	0.00	0.00
52830-1	Donativos a fideicomisos privados	0.00	0.00
52840	Donativos a fideicomisos, mandatos y contratos análogos estatales	0.00	0.00
52840-1	Donativos a fideicomisos estatales	0.00	0.00
52850	Donativos internacional	0.00	0.00
52850-1	Donativos internacional	0.00	0.00
52900	TRANSFERENCIAS AL EXTERIOR	0.00	0.00
52910	Transferencias al exterior a gobiernos extranjeros y organismos internacionales	0.00	0.00
52910-1	Transferencias para gobiernos extranjeros	0.00	0.00
52910-2	Transferencias para organismos internacionales	0.00	0.00
52920	Transferencias al sector privado externo	0.00	0.00
52920-1	Transferencias para el sector privado externo	0.00	0.00
53000	PARTICIPACIONES Y APORTACIONES	0.00	0.00
53100	PARTICIPACIONES	0.00	0.00
53110	Participaciones de la federación a entidades federativas y municipios	0.00	0.00
53110-1	Fondo general de participaciones	0.00	0.00
53110-2	Otros conceptos participables de la Federación a entidades federativas	0.00	0.00
53110-3	Fondo de fomento municipal	0.00	0.00
53120	Participaciones de las entidades federativas a los municipios	0.00	0.00
53120-1	Participaciones de las entidades federativas a los municipios	0.00	0.00
53120-2	Otros conceptos participables de la Federación a municipios	0.00	0.00
53120-3	Convenios de colaboración administrativa	0.00	0.00
53200	APORTACIONES	0.00	0.00
53210	Aportaciones de la federación a entidades federativas y municipios	0.00	0.00
53210-1	Aportaciones de la Federación a las entidades federativas	0.00	0.00
53210-2	Aportaciones de la Federación a municipios	0.00	0.00
53210-3	Aportaciones previstas en leyes y decretos al sistema de protección social	0.00	0.00
53210-4	Aportaciones previstas en leyes y decretos compensatorias a entidades federativas y municipios	0.00	0.00
53220	Aportaciones de las entidades federativas a los municipios	0.00	0.00
53220-1	Aportaciones de las entidades federativas a los municipios	0.00	0.00
53300	CONVENIOS	0.00	0.00
53310	Convenios de reasignación	0.00	0.00
53310-1	Convenios de reasignación	0.00	0.00
53320	Convenios de descentralización y otros	0.00	0.00
53320-1	Convenios de descentralización	0.00	0.00
53320-2	Otros convenios	0.00	0.00
54000	INTERESES, COMISIONES Y OTROS GASTOS DE LA DEUDA PÚBLICA	0.00	0.00
54100	INTERESES DE LA DEUDA PÚBLICA	0.00	0.00
54110	Intereses de la deuda pública interna	0.00	0.00
54110-1	Intereses de la deuda interna con instituciones de crédito	0.00	0.00
54110-2	Intereses derivados de la colocación de títulos y valores	0.00	0.00
54110-3	Intereses por arrendamientos financieros nacionales	0.00	0.00
54120	Intereses de la deuda pública externa	0.00	0.00
54120-1	Intereses de la deuda externa con instituciones de crédito	0.00	0.00
54120-2	Intereses de la deuda con organismos financieros internacionales	0.00	0.00
54120-3	Intereses de la deuda bilateral	0.00	0.00
54120-4	Intereses derivados de la colocación de títulos y valores en el exterior	0.00	0.00
54120-5	Intereses por arrendamientos financieros internacionales	0.00	0.00
54200	COMISIONES DE LA DEUDA PÚBLICA	0.00	0.00
54210	Comisiones de la deuda pública interna	0.00	0.00
54210-1	Comisiones de la deuda pública interna	0.00	0.00
54220	Comisiones de la deuda pública externa	0.00	0.00
54220-1	Comisiones de la deuda pública externa	0.00	0.00
54300	GASTOS DE LA DEUDA PÚBLICA	0.00	0.00
54310	Gastos de la deuda pública interna	0.00	0.00
54310-1	Gastos de la deuda pública interna	0.00	0.00
54320	Gastos de la deuda pública externa	0.00	0.00
54320-1	Gastos de la deuda pública externa	0.00	0.00
54400	COSTO POR COBERTURAS	0.00	0.00
54410	Costo por coberturas	0.00	0.00
54410-1	Costo por coberturas	0.00	0.00
54500	APOYOS FINANCIEROS	0.00	0.00
54510	Apoyos financieros a Intermediarios	0.00	0.00
54510-1	Apoyos financieros a intermediarios	0.00	0.00
54520	Apoyos financieros a ahorradores y deudores del sistema financiero nacional	0.00	0.00
54520-1	Apoyos financieros a ahorradores y deudores del sistema financiero nacional	0.00	0.00
55000	OTROS GASTOS Y PÉRDIDAS EXTRAORDINARIAS	0.00	0.00
55100	ESTIMACIONES, DEPRECIACIONES, DETERIOROS, OBSOLESCENCIA Y AMORTIZACIONES	0.00	0.00
55110	Estimaciones de pérdida por deterioro de activos circulantes	0.00	0.00
55120	Estimaciones de pérdida por deterioro de activo no circulante	0.00	0.00
55130	Depreciación de bienes inmuebles	0.00	0.00
55140	Depreciación de infraestructura	0.00	0.00
55150	Depreciación de bienes muebles	0.00	0.00
55160	Deterioro de bienes	0.00	0.00
55170	Amortización de activos intangibles	0.00	0.00
55180	Disminución de bienes por pérdida u obsolescencia	0.00	0.00
55200	PROVISIONES	0.00	0.00
55210	Provisiones de pasivos a corto plazo	0.00	0.00
55220	Provisiones de pasivos a largo plazo	0.00	0.00
55300	DISMINUCIÓN DE INVENTARIOS	0.00	0.00
55310	Disminución de inventarios de mercancías para venta	0.00	0.00
55320	Disminución de inventarios de mercancías terminadas	0.00	0.00
55330	Disminución de inventarios de mercancías en proceso de elaboración	0.00	0.00

55340	Disminución de inventarios de materias primas, materiales y suministros para producción	0.00	0.00
55350	Disminución de almacén de materiales y suministros de consumo	0.00	0.00
55900	OTROS GASTOS	0.00	0.00
55910	Gastos de ejercicios anteriores	0.00	0.00
55920	Pérdidas por responsabilidades	0.00	0.00
55930	Bonificaciones y descuentos otorgados	0.00	0.00
55940	Diferencias por tipo de cambio negativas	0.00	0.00
55950	Diferencias de cotizaciones negativas en valores negociables	0.00	0.00
55960	Resultado por posición monetaria	0.00	0.00
55970	Pérdidas por participación patrimonial	0.00	0.00
55980	Diferencias por reestructuración de deuda pública negativas	0.00	0.00
55990	Otros gastos varios	0.00	0.00
56000	INVERSIÓN PÚBLICA	0.00	0.00
56100	INVERSIÓN PÚBLICA NO CAPITALIZABLE	0.00	0.00
56110	Construcción en bienes no capitalizables	0.00	0.00
TOTAL DE GASTOS Y OTRAS PERDIDAS		11,818,705.45	8,405,149.88
RESULTADOS DEL EJERCICIO (AHORRO/DESAHORRO)		-562,802.39	257,047.71

Bajo protesta de decir verdad declaramos que los estados financieros y sus notas, son razonablemente correctos y son responsabilidad del emisor.


MARIO HUMBERTO BUSTAMANTE AYALA
 Presidente Municipal o Titular del Ayuntamiento
SAPASMAZA
 Sistema de agua potable,
 alcantarillado y saneamiento del
 municipio de Mazamitla, Jalisco.
**DIRECCIÓN
 GENERAL**


ROCÍO CARDENAS DEL TORO
 Encargado de la Hacienda Pública Municipal
 Responsable de las finanzas del ente público

SAPASMAZA
 Sistema de agua potable,
 alcantarillado y saneamiento del
 municipio de Mazamitla, Jalisco
ADMINISTRACIÓN

Sistema de Agua Potable, Alcantarillado y Saneamiento del Municipio de Mazamitla Jalisco

ESTADO DE ACTIVIDADES

Del 1° de Enero al 31 de Diciembre de 2024

(Cifras en pesos)

CONCEPTO	2024	2023
INGRESOS Y OTROS BENEFICIOS		
Ingresos de gestión	11,255,903.06	8,662,197.59
Impuestos	0.00	0.00
Cuotas y aportaciones de seguridad social	0.00	0.00
Contribuciones de mejoras	0.00	0.00
Derechos	11,255,903.06	8,662,197.59
Productos	0.00	0.00
Aprovechamientos	0.00	0.00
Ingresos por venta de bienes y prestación de servicios	0.00	0.00
Participaciones, Aportaciones, Convenios, Incentivos derivados de la colaboración fiscal, Fondos distintos de aportaciones, Transferencias, Asignaciones,	0.00	0.00
Participaciones, Aportaciones, Convenios, Incentivos derivados de la colaboración fiscal y Fondos distintos de aportaciones	0.00	0.00
Transferencias, Asignaciones, Subsidios y Subvenciones, Pensiones y Jubilaciones	0.00	0.00
Otros ingresos y beneficios	0.00	0.00
Ingresos financieros	0.00	0.00
Incremento por variación de inventarios	0.00	0.00
Disminución del exceso de estimaciones por pérdida o deterioro u obsolescencia	0.00	0.00
Disminución del exceso de provisiones	0.00	0.00
Otros ingresos y beneficios varios	0.00	0.00
TOTAL DE INGRESOS Y OTROS BENEFICIOS	11,255,903.06	8,662,197.59
GASTOS Y OTRAS PÉRDIDAS		
Gastos de funcionamiento	11,818,705.45	8,405,149.88
Servicios personales	3,874,540.31	3,098,887.00
Materiales y suministros	1,608,302.07	719,003.67
Servicios generales	6,335,863.07	4,587,259.21
Transferencias, Asignaciones, Subsidios y Otras ayudas	0.00	0.00
Transferencias Internas y asignaciones al sector público	0.00	0.00
Transferencias al resto del sector público	0.00	0.00
Subsidios y subvenciones	0.00	0.00
Ayudas sociales	0.00	0.00
Pensiones y jubilaciones	0.00	0.00
Transferencias a fideicomisos, mandatos y contratos análogos	0.00	0.00
Transferencias a la seguridad social	0.00	0.00
Donativos	0.00	0.00
Transferencias al exterior	0.00	0.00
Participaciones y aportaciones	0.00	0.00
Participaciones	0.00	0.00
Aportaciones	0.00	0.00
Convenios	0.00	0.00
Intereses, Comisiones y Otros gastos de la deuda pública	0.00	0.00
Intereses de la deuda pública	0.00	0.00
Comisiones de la deuda pública	0.00	0.00
Gastos de la deuda pública	0.00	0.00
Costos por coberturas	0.00	0.00
Apoyos financieros	0.00	0.00
Otros gastos y pérdidas extraordinarias	0.00	0.00
Estimaciones, depresiones, deterioro, obsolescencia y amortizaciones	0.00	0.00
Provisiones	0.00	0.00
Disminución de inventarios	0.00	0.00
Otros gastos	0.00	0.00
Inversión pública	0.00	0.00
Inversión pública no capitalizable	0.00	0.00
TOTAL DE GASTOS Y OTRAS PERDIDAS	11,818,705.45	8,405,149.88
RESULTADOS DEL EJERCICIO (AHORRO/DESAHORRO)	-562,802.39	257,047.71

Bajo protesta de decir verdad declaramos que los estados financieros y sus notas son razonablemente correctos y son responsabilidad del emisor.


MARIO HUMBERTO BUSTAMANTE
 Presidente Municipal o Titular del ente público
SAPASMAZA
 Sistema de agua potable,
 alcantarillado y saneamiento del
 municipio de Mazamitla, Jalisco.
DIRECCIÓN GENERAL


ROCÍO CARDENAS DEL TORO
 Encargado de la Hacienda Pública Municipal o
 Responsable de las finanzas del ente público


SAPASMAZA
 Sistema de agua potable,
 alcantarillado y saneamiento del
 municipio de Mazamitla, Jalisco
ADMINISTRACIÓN

Sistema de Agua Potable, Alcantarillado y Saneamiento del Municipio de Mazamitla Jalisco
ESTADO DE VARIACIÓN DE LA HACIENDA PÚBLICA

Del 1° de Enero al 31 de Diciembre de 2024
 (Cifras en pesos)

CONCEPTO	Hacienda pública/patrimonio contribuido	Hacienda pública/patrimonio generado de ejercicios anteriores	Hacienda pública/patrimonio generado del ejercicio	Exceso o insuficiencia en la actualización de la Hacienda pública/patrimonio	TOTAL
Hacienda pública / patrimonio contribuido neto de 2023	0.00				0.00
Aportaciones	0.00				0.00
Donaciones de capital	0.00				0.00
Actualización de la hacienda pública/patrimonio	0.00				0.00
Hacienda pública / patrimonio generado neto de 2023		0.00	257,047.71		257,047.71
Resultados del ejercicio (ahorro/desahorro)			257,047.71		257,047.71
Resultados de ejercicios anteriores		0.00			0.00
Revalúos		0.00			0.00
Reservas		0.00			0.00
Rectificaciones de resultados de ejercicios anteriores		0.00			0.00
Exceso o insuficiencia en la actualización de la Hacienda pública/patrimonio neto 2023				0.00	0.00
Resultado por posición monetaria				0.00	0.00
Resultado por tenencia de activos no monetarios				0.00	0.00
Hacienda pública / patrimonio neto final de 2023	0.00	0.00	257,047.71		257,047.71
Cambios en la hacienda pública/patrimonio contribuido neto de 2024	0.00				0.00
Aportaciones	0.00				0.00
Donaciones de capital	0.00				0.00
Actualización de la hacienda pública/patrimonio	0.00				0.00
Variaciones de la hacienda pública/patrimonio generado neto de 2024		257,047.71	-819,850.10		-562,802.39
Resultados del ejercicio (ahorro/desahorro)			-562,802.39		-562,802.39
Resultados de ejercicios anteriores		257,047.71	-257,047.71		0.00
Revalúos			0.00		0.00
Reservas			0.00		0.00
Rectificaciones de resultados de ejercicios anteriores			0.00		0.00
Cambios en el exceso o insuficiencia en la actualización de la hacienda pública/patrimonio neto de 2024				0.00	0.00
Resultados por posición monetaria				0.00	0.00
Resultados por terceros de activos no monetarios				0.00	0.00
Hacienda pública/patrimonio neto final de 2024	0.00	257,047.71	-562,802.39		-305,754.68

Bajo protesta de decir verdad declaramos que los estados financieros y sus anexos son razonablemente correctos y son responsabilidad del emisor.


MARIO HUMBERTO BUSTAMANTE AYALA Sistema de agua potable,
 Alcantarillado y saneamiento del
 Municipio de Mazamitla, Jalisco.
DIRECCIÓN GENERAL


ROCÍO CARDENAS DEL TORO
 Encargado de la Hacienda Municipal o Responsable
 de las finanzas del ente público
SAPASMAZA
 Sistema de agua potable,
 Alcantarillado y saneamiento del
 Municipio de Mazamitla, Jalisco
ADMINISTRACIÓN

Sistema de Agua Potable, Alcantarillado y Saneamiento del Municipio de Mazamitla Jalisco
CONCILIACIÓN ENTRE LOS INGRESOS PRESUPUESTARIOS Y CONTABLES

Del 1° de Enero al 31 de Diciembre de 2024

(Cifras en pesos)

CONCEPTO	2024
1. Total de ingresos presupuestarios	11,255,903.06
2. Más ingresos contables no presupuestarios	0.00
2.1 Ingresos financieros	0.00
2.2 Incremento por variaciones de inventarios	0.00
2.3 Disminución del exceso de estimación por pérdida o deterioro u obsolescencia	0.00
2.4 Disminución del exceso de provisiones	0.00
2.5 Otros ingresos y beneficios varios	0.00
2.6 Otros ingresos contables no presupuestarios	0.00
3. Menos ingresos presupuestarios no contables	0.00
3.1 Aprovechamientos patrimoniales	0.00
3.2 Ingresos derivados de financiamientos	0.00
3.3 Otros ingresos presupuestarios no contables	0.00
4. Total de ingresos contables	11,255,903.06

Bajo protesta de decir verdad declaramos que los estados financieros y sus notas, son razonablemente correctos y son responsabilidad del emisor.



[Firma manuscrita]

MARIO HUMBERTO BUSTAMANTE AYALA
 DIRECCIÓN
 Presidente Municipal o titular del ente público



SAPASMAZA
 Sistema de agua potable,
 alcantarillado y saneamiento del
 municipio de Mazamitla, Jalisco
ADMINISTRACIÓN

[Firma manuscrita]

ROCIO CARDENAS DEL TORO
 Encargado de la Hacienda Municipal
 o Responsable de las finanzas del ente público

Sistema de Agua Potable, Alcantarillado y Saneamiento del Municipio de Mazamitla Jalisco
CONCILIACIÓN ENTRE LOS EGRESOS PRESUPUESTARIOS Y LOS GASTOS CONTABLES

Del 1° de Enero al 31 de Diciembre de 2024
 (Cifras en pesos)

CONCEPTO	2024
1. Total de egresos presupuestarios	11,818,705.45
2. Menos egresos presupuestarios no contables	0.00
2.1 Materias primas y materiales de producción y comercialización	0.00
2.2 Materiales y suministros	0.00
2.3 Mobiliario y equipo de administración	0.00
2.4 Mobiliario y equipo educacional y recreativo	0.00
2.5 Equipo e instrumental médico y de laboratorio	0.00
2.6 Vehículos y equipo de transporte	0.00
2.7 Equipo de defensa y seguridad	0.00
2.8 Maquinaria, otros equipos y herramientas	0.00
2.9 Activos biológicos	0.00
2.10 Bienes inmuebles	0.00
2.11 Activos intangibles	0.00
2.12 Obras públicas en bienes de dominio público	0.00
2.13 Obras públicas en bienes propios	0.00
2.14 Acciones y participaciones de capital	0.00
2.15 Compra de títulos y valores	0.00
2.16 Concesión de préstamos	0.00
2.17 Inversiones en fideicomisos, mandatos y otros análogos	0.00
2.18 Provisiones para contingencias y otras erogaciones especiales	0.00
2.19 Amortización de la deuda pública	0.00
2.20 Adeudos de ejercicios fiscales anteriores (ADEFAS)	0.00
2.21 Otros egresos presupuestales no contables	0.00
3. Más gastos contables no presupuestales	0.00
3.1 Estimaciones, depreciaciones, deterioros, obsolescencias y amortizaciones	0.00
3.2 Previsiones	0.00
3.3 Disminución de inventarios	0.00
3.4 Otros gastos	0.00
3.5 Inversiones públicas no capitalizables	0.00
3.6 Materiales y suministros (consumo)	0.00
3.7 Otros gastos contables no presupuestales	0.00
4. Total de gastos contables	11,818,705.45

Bajo protesta de decir verdad declaramos que los estados financieros y sus notas, son razonablemente correctos y son responsabilidad del emisor.



SAPASMAZA
 Sistema de agua potable,
 alcantarillado y saneamiento del
 municipio de Mazamitla, Jalisco.
DIRECCIÓN GENERAL

[Handwritten signature]

MARJO HUMBERTO BUSTAMANTE AYALA
 Presidente Municipal o titular del ente público

[Handwritten signature]



SAPASMAZA
 Sistema de agua potable,
 alcantarillado y saneamiento del
 municipio de Mazamitla, Jalisco.
ADMINISTRACIÓN

ROCIO CARDENAS DEL TORO
 Encargado de la Hacienda Municipal
 o Responsable de las finanzas del ente público

Sistema de Agua Potable, Alcantarillado y Saneamiento del Municipio de Mazamitla Jalisco

ESTADO ANALÍTICO DEL ACTIVO

Del 1° de Enero al 31 de Diciembre de 2024

(Cifras en pesos)

CONCEPTO	SALDO		CARGO DEL PERIODO		ABONO DEL PERIODO		SALDO FINAL		VARIACIÓN DEL PERIODO	
	INICIAL		PERIODO		PERIODO		FINAL		PERIODO	
Activo	295,634.43		38,601,792.53		38,421,763.70		475,663.26		180,028.83	
Activo circulante	193,280.96		38,601,792.53		38,421,763.70		373,309.79		180,028.83	
Efectivo y equivalentes	6,451.10		26,130,933.86		25,998,430.38		138,954.58		132,503.48	
Derechos a recibir efectivo o equivalentes	185,503.87		12,463,767.20		12,422,728.32		226,542.75		41,038.88	
Derechos a recibir bienes o servicios	1,325.99		7,091.47		605.00		7,812.46		6,486.47	
Inventarios	0.00		0.00		0.00		0.00		0.00	
Almacenes	0.00		0.00		0.00		0.00		0.00	
Estimación por pérdida o deterioro de activos circulantes	0.00		0.00		0.00		0.00		0.00	
Otros activos circulantes	0.00		0.00		0.00		0.00		0.00	
Activo no circulante	102,353.47		0.00		0.00		102,353.47		0.00	
Inversiones financieras a largo plazo	0.00		0.00		0.00		0.00		0.00	
Derechos a recibir efectivo o equivalentes a largo plazo	0.00		0.00		0.00		0.00		0.00	
Bienes inmuebles, infraestructura y construcciones en proceso	0.00		0.00		0.00		0.00		0.00	
Bienes muebles	102,353.47		0.00		0.00		102,353.47		0.00	
Activos intangibles	0.00		0.00		0.00		0.00		0.00	
Depreciación, deterioro y amortización acumulada de bienes	0.00		0.00		0.00		0.00		0.00	
Activos diferidos	0.00		0.00		0.00		0.00		0.00	
Estimación por pérdida o deterioro de activos no circulantes	0.00		0.00		0.00		0.00		0.00	
Otros activos no circulantes	0.00		0.00		0.00		0.00		0.00	

Bajo protesta de decir verdad declaramos que los estados financieros y sus notas, son razonablemente correctos y son responsabilidad del emisor.


MARIO HUMBERTO BUSTAMANTE AVILA
 Presidente Municipal o titular del Ayuntamiento del Municipio de Mazamitla, Jalisco
ADMINISTRACION GENERAL


Rocio Cardenas del Toro

ROCIO CARDENAS DEL TORO
 Encargado de la Hacienda Municipal o Responsable de las finanzas del ente público
SAPASMAZA
 Sistema de agua potable,
 alcantarillado y saneamiento del
 municipio de Mazamitla, Jalisco
ADMINISTRACION

Sistema de Agua Potable, Alcantarillado y Saneamiento del Municipio de Mazamitla Jalisco

ESTADO ANALITICO DE INGRESOS

Del 1° de Enero al 31 de Diciembre de 2024

(Cifras en Pesos)

RUBRO DE INGRESOS	INGRESO				DIFERENCIA
	ESTIMADO	AMPLIACIÓN Y REDUCCIÓN	MODIFICADO	DEVENGADO	
Impuestos	0.00	0.00	0.00	0.00	0.00
Cuotas y aportaciones de seguridad social	0.00	0.00	0.00	0.00	0.00
Contribuciones de mejora	0.00	0.00	0.00	0.00	0.00
Derechos	15,276,425.88	0.00	15,276,425.88	11,271,349.92	-4,005,075.96
Productos	12.00	0.00	12.00	0.00	-12.00
Aprovechamientos	0.00	0.00	0.00	0.00	0.00
Ingresos por venta de bienes, prestación de servicios y otros ingresos	0.00	0.00	0.00	0.00	0.00
Participaciones, aportaciones, convenios, incentivos derivados de la colaboración fiscal y fondos distintos de aportaciones	0.00	0.00	0.00	0.00	0.00
Transferencias, asignaciones, subsidios y subvenciones, y pensiones y jubilaciones	1,400,000.00	0.00	1,400,000.00	0.00	-1,400,000.00
Ingresos derivados de financiamiento	0.00	0.00	0.00	0.00	0.00
TOTAL	16,676,437.88	0.00	16,676,437.88	11,271,349.92	-5,405,087.96
			Ingresos Excedentes		0.00

Bajo protesta de decir verdad declaramos que los estados financieros y sus notas adjuntas son verazmente correctos y son responsabilidad del emisor.

[Firma]
MARCO HUMBERTO BUSTAMANTE AYALA
 Presidente Municipal o titular del ente público



[Firma]
ROCIO CARDENAS DEL TORO
 Encargado de la Hacienda Municipal
 o Responsable de las finanzas del ente público



Sistema de Agua Potable, Alcantarillado y Saneamiento del Municipio de Mazamitla Jalisco
ESTADO ANALÍTICO DE INGRESOS POR FUENTE DE FINANCIAMIENTO

Del 1° de Enero al 31 de Diciembre de 2024
 (Cifras en Pesos)

RUBRO DE INGRESOS	INGRESOS					DIFERENCIA
	ESTIMADO	AMPLACIONES Y REDUCCIONES	MODIFICADO	DEVENGADO	RECAUDADO	
Ingresos del P. Ejecutivo Federal o Estatal y de los Municipios	16,676,437.88	0.00	16,676,437.88	11,255,903.06	11,271,349.92	-5,405,087.96
Impuestos	0.00	0.00	0.00	0.00	0.00	0.00
Cuotas y aportaciones de seguridad social	0.00	0.00	0.00	0.00	0.00	0.00
Contribuciones de mejoras	0.00	0.00	0.00	0.00	0.00	0.00
Derechos	15,276,425.88	0.00	15,276,425.88	11,255,903.06	11,271,349.92	-4,005,075.96
Productos	12.00	0.00	12.00	0.00	0.00	-12.00
Aprovechamientos	0.00	0.00	0.00	0.00	0.00	0.00
Participaciones, aportaciones, convenios, incentivos derivados de la colaboración fiscal y fondos distintos de aportaciones	0.00	0.00	0.00	0.00	0.00	0.00
Transferencias, asignaciones, subsidios y subvenciones, y pensiones y jubilaciones	1,400,000.00	0.00	1,400,000.00	0.00	0.00	-1,400,000.00
Ingresos de los entes públicos del sector paramunicipal, así como de las empresas productivas del municipio	0.00	0.00	0.00	0.00	0.00	0.00
Cuotas y aportaciones de seguridad social	0.00	0.00	0.00	0.00	0.00	0.00
Productos	0.00	0.00	0.00	0.00	0.00	0.00
Ingresos por ventas de bienes, prestación de servicios y otros ingresos	0.00	0.00	0.00	0.00	0.00	0.00
Transferencias, asignaciones, subsidios y subvenciones, y pensiones y jubilaciones	0.00	0.00	0.00	0.00	0.00	0.00
Ingresos derivados de financiamiento	0.00	0.00	0.00	0.00	0.00	0.00
Ingresos derivados de financiamientos	0.00	0.00	0.00	0.00	0.00	0.00
TOTAL	16,676,437.88	0.00	16,676,437.88	11,255,903.06	11,271,349.92	0.00
			Ingresos excedentes			0.00

Bajo protesta de decir verdad declaramos que los estados financieros y sus notas, son razonablemente correctos y son responsabilidad del emisor.


MARIO HUMBERTO BUSTAMANTE
 Presidente Municipal o titular del Ayuntamiento del Municipio de Mazamitla, Jalisco.
DIRECCIÓN GENERAL


ROCÍO CARDENAS DEL TORO

Encargado de la Hacienda Municipal
 o Responsable de las finanzas del ente público



Sistema de Agua Potable, Alcantarillado y Saneamiento del Municipio de Mazamitla Jalisco


ESTADO ANALÍTICO DE INGRESOS DETALLADO - LDF

Del 1° de Enero al 31 de Diciembre de 2024

(Pesos)

CONCEPTO	INGRESO					DIFERENCIA
	ESTIMADO	AMPLIACIÓN Y REDUCCIÓN	MODIFICADO	DEVENGADO	RECAUDADO	
INGRESOS DE LIBRE DISPOSICIÓN						
Impuestos	0.00	0.00	0.00	0.00	0.00	0.00
Cuotas y aportaciones de seguridad social	0.00	0.00	0.00	0.00	0.00	0.00
Contribuciones de mejoras	0.00	0.00	0.00	0.00	0.00	0.00
Derechos	15,276,425.88	0.00	15,276,425.88	11,255,903.06	11,271,349.92	-4,005,075.96
Productos	12.00	0.00	12.00	0.00	0.00	-12.00
Aprovechamientos	0.00	0.00	0.00	0.00	0.00	0.00
Ingresos por ventas de bienes y servicios	0.00	0.00	0.00	0.00	0.00	0.00
Participaciones	0.00	0.00	0.00	0.00	0.00	0.00
Fondo general de participaciones	0.00	0.00	0.00	0.00	0.00	0.00
Fondo de fomento municipal	0.00	0.00	0.00	0.00	0.00	0.00
Fondo de fiscalización y recaudación	0.00	0.00	0.00	0.00	0.00	0.00
Fondo de compensación	0.00	0.00	0.00	0.00	0.00	0.00
Fondo de extracción de hidrocarburos	0.00	0.00	0.00	0.00	0.00	0.00
Impuesto especial sobre producción y servicios	0.00	0.00	0.00	0.00	0.00	0.00
0.136% de la recaudación federal participable	0.00	0.00	0.00	0.00	0.00	0.00
3.17% sobre extracción del petróleo	0.00	0.00	0.00	0.00	0.00	0.00
Gasolinas y diésel	0.00	0.00	0.00	0.00	0.00	0.00
Fondo de impuesto sobre la renta	0.00	0.00	0.00	0.00	0.00	0.00
Fondo de estabilización de los ingresos de las entidades federativas	0.00	0.00	0.00	0.00	0.00	0.00
Incentivos derivados de la colaboración fiscal	0.00	0.00	0.00	0.00	0.00	0.00
Tenencia o uso de vehículos	0.00	0.00	0.00	0.00	0.00	0.00
Fondo de compensación ISAN	0.00	0.00	0.00	0.00	0.00	0.00
Impuesto sobre automóviles nuevos	0.00	0.00	0.00	0.00	0.00	0.00
Fondo de compensación de repecos-intermedios	0.00	0.00	0.00	0.00	0.00	0.00
Otros incentivos económicos	0.00	0.00	0.00	0.00	0.00	0.00
Transferencias Y ASIGNACIONES	0.00	0.00	0.00	0.00	0.00	0.00
Convenios	0.00	0.00	0.00	0.00	0.00	0.00
Otros convenios y subsidios	0.00	0.00	0.00	0.00	0.00	0.00
Otros ingresos de libre disposición	0.00	0.00	0.00	0.00	0.00	0.00
Participaciones en ingresos locales	0.00	0.00	0.00	0.00	0.00	0.00
Otros ingresos de libre disposición	0.00	0.00	0.00	0.00	0.00	0.00
Total de ingresos de libre disposición	15,276,437.88	0.00	15,276,437.88	11,255,903.06	11,271,349.92	-4,005,087.96
INGRESOS EXCEDENTES DE INGRESOS DE LIBRE DISPOSICIÓN						-4,005,087.96
TRANSFERENCIAS FEDERALES ETIQUETADAS						
Aportaciones	0.00	0.00	0.00	0.00	0.00	0.00
Fondo de aportaciones para la nómina educativa y gasto operativo	0.00	0.00	0.00	0.00	0.00	0.00
Fondo de aportaciones para los servicios de salud	0.00	0.00	0.00	0.00	0.00	0.00
Fondo de aportaciones para la infraestructura social	0.00	0.00	0.00	0.00	0.00	0.00
Fondo de aportaciones para el fortalecimiento de los municipios y de las demarcaciones territoriales del distrito federal	0.00	0.00	0.00	0.00	0.00	0.00
Fondo de aportaciones múltiples	0.00	0.00	0.00	0.00	0.00	0.00
Fondo de aportaciones para la educación tecnológica y de adultos	0.00	0.00	0.00	0.00	0.00	0.00
Fondo de aportaciones para la seguridad pública de los estados y del distrito federal	0.00	0.00	0.00	0.00	0.00	0.00
Fondo de aportaciones para el fortalecimiento de las entidades federativas	0.00	0.00	0.00	0.00	0.00	0.00
Convenios	0.00	0.00	0.00	0.00	0.00	0.00
Convenios de protección social en salud	0.00	0.00	0.00	0.00	0.00	0.00
Convenios de descentralización	0.00	0.00	0.00	0.00	0.00	0.00
Convenios de reasignación	0.00	0.00	0.00	0.00	0.00	0.00
Otros convenios y subsidios	0.00	0.00	0.00	0.00	0.00	0.00
Fondos distintos de aportaciones	0.00	0.00	0.00	0.00	0.00	0.00
Fondo para entidades federativas y municipios productores de hidrocarburos	0.00	0.00	0.00	0.00	0.00	0.00
Fondo minero	0.00	0.00	0.00	0.00	0.00	0.00
Transferencias, subsidios y subvenciones, y pensiones y jubilaciones	1,400,000.00	0.00	1,400,000.00	0.00	0.00	-1,400,000.00
Otras transferencias federales etiquetadas	0.00	0.00	0.00	0.00	0.00	0.00
Total de transferencias federales etiquetadas	1,400,000.00	0.00	1,400,000.00	0.00	0.00	-1,400,000.00
INGRESOS DERIVADOS DE FINANCIAMIENTO						
Ingresos derivados de financiamiento	0.00	0.00	0.00	0.00	0.00	0.00
Total de ingresos	16,676,437.88	0.00	16,676,437.88	11,255,903.06	11,271,349.92	-5,405,087.96
DATOS INFORMATIVOS						
Ingresos derivados de financiamientos con fuente de pago de ingresos de libre disposición	0.00	0.00	0.00	0.00	0.00	0.00
Ingresos derivados de financiamientos con fuente de pago de transferencias federales etiquetadas	0.00	0.00	0.00	0.00	0.00	0.00
Ingresos derivados de financiamiento	0.00	0.00	0.00	0.00	0.00	0.00

Bajo protesta de decir verdad declaramos que los estados financieros y sus notas, son razonablemente correctos y son responsabilidad del emisor.


MARIO HUMBERTO BUSTAMANTE AYALA
 Presidente Municipal o Titular del ente público
 Sistema de agua potable,
 alcantarillado y saneamiento del
 municipio de Mazamitla, Jalisco.
DIRECCIÓN GENERAL


ROCÍO CARDENAS DEL TORO
 Encargado de la Hacienda Municipal
 o Responsable de las finanzas del ente público


SAPASMAZA
 Sistema de agua potable,
 alcantarillado y saneamiento del
 municipio de Mazamitla, Jalisco
ADMINISTRACIÓN

Sistema de Agua Potable, Alcantarillado y Saneamiento del Municipio de Mazamitla Jalisco
ESTADO ANALÍTICO DEL EJERCICIO DEL PRESUPUESTO DE EGRESOS
CLASIFICACIÓN POR OBJETO DEL GASTO (CAPÍTULO Y CONCEPTO)
Del 1° de Enero al 31 de Diciembre de 2024
(Cifras en Pesos)

CONCEPTO	EGRESOS					SUB EJERCICIO
	APROBADO	AMPLIACIONES/ REDUCCIONES)	MODIFICADO	DEVENGADO	PAGADO	
Servicios personales	3,483,987.18	570,560.07	4,054,547.25	3,874,540.31	3,874,540.31	180,006.94
Remuneraciones al personal de carácter permanente	1,603,108.80	172,372.95	1,775,481.75	1,775,283.89	1,775,283.89	197.86
Remuneraciones al personal de carácter transitorio	1,230,919.20	368,187.12	1,599,106.32	1,589,635.06	1,589,635.06	9,471.26
Remuneraciones adicionales especiales	565,959.18	0.00	565,959.18	404,166.23	404,166.23	161,792.95
Seguridad social	0.00	0.00	0.00	0.00	0.00	0.00
Otras prestaciones sociales y económicas	0.00	0.00	0.00	0.00	0.00	0.00
Previsiones	0.00	0.00	0.00	0.00	0.00	0.00
Pago de estímulos a servidores públicos	84,000.00	30,000.00	114,000.00	105,455.13	105,455.13	8,544.87
Materiales y suministros	2,279,200.00	107,762.00	2,386,962.00	1,608,302.07	1,608,302.07	778,659.93
Materiales de administración, emisión de documentos y artículos oficiales	130,000.00	107,762.00	237,762.00	194,134.84	194,134.84	43,627.16
Alimentos y utensilios	27,600.00	-2,500.00	25,100.00	1,120.01	1,120.01	23,979.99
Materias primas y materiales de producción y comercialización	0.00	0.00	0.00	0.00	0.00	0.00
Materiales y artículos de construcción y de reparación	943,200.00	0.00	943,200.00	652,926.05	652,926.05	290,273.95
Productos químicos, farmacéuticos y de laboratorio	108,000.00	2,500.00	110,500.00	22,504.84	22,504.84	87,995.16
Combustibles, lubricantes y aditivos	576,000.00	0.00	576,000.00	515,076.26	515,076.26	60,923.74
Vestuario, blancos, prendas de protección y artículos deportivos	144,000.00	0.00	144,000.00	3,803.80	3,803.80	140,196.20
Materiales y suministros de seguridad	0.00	0.00	0.00	0.00	0.00	0.00
Herramientas, refacciones y accesorios menores	350,400.00	0.00	350,400.00	218,736.27	218,736.27	131,663.73
Servicios generales	8,892,000.00	-57,762.00	8,834,238.00	6,335,863.07	6,335,863.07	2,498,374.93
Servicios básicos	7,365,600.00	0.00	7,365,600.00	5,929,722.88	5,929,722.88	1,435,877.12
Servicios de arrendamiento	120,000.00	0.00	120,000.00	115,293.03	115,293.03	4,706.97
Servicios profesionales, científicos, técnicos y otros servicios	204,000.00	-73,350.00	130,650.00	67,989.10	67,989.10	62,660.90
Servicios financieros, bancarios y comerciales	40,800.00	15,588.00	56,388.00	33,231.69	33,231.69	23,156.31
Servicios de instalación, reparación, mantenimiento y conservación	1,072,800.00	0.00	1,072,800.00	178,411.13	178,411.13	894,388.87
Servicios de comunicación social y publicidad	0.00	0.00	0.00	0.00	0.00	0.00
Servicios de traslado y viáticos	24,000.00	0.00	24,000.00	1,236.24	1,236.24	22,763.76
Servicios oficiales	14,400.00	0.00	14,400.00	0.00	0.00	14,400.00
Otros servicios generales	50,400.00	0.00	50,400.00	9,979.00	9,979.00	40,421.00
Transferencias, asignaciones, subsidios y otras ayudas	0.00	0.00	0.00	0.00	0.00	0.00
Transferencias internas y asignaciones al sector público	0.00	0.00	0.00	0.00	0.00	0.00
Transferencias al resto del sector público	0.00	0.00	0.00	0.00	0.00	0.00
Subsidios y subvenciones	0.00	0.00	0.00	0.00	0.00	0.00
Ayudas sociales	0.00	0.00	0.00	0.00	0.00	0.00
Pensiones y jubilaciones	0.00	0.00	0.00	0.00	0.00	0.00
Transferencias a fideicomisos, mandatos y otros análogos	0.00	0.00	0.00	0.00	0.00	0.00
Transferencias a la seguridad social	0.00	0.00	0.00	0.00	0.00	0.00
Donativos	0.00	0.00	0.00	0.00	0.00	0.00
Transferencias al exterior	0.00	0.00	0.00	0.00	0.00	0.00
Bienes muebles, inmuebles e intangibles	1,301,250.70	-620,560.07	680,690.63	0.00	0.00	680,690.63
Mobiliario y equipo de administración	108,000.00	-18,539.15	89,460.85	0.00	0.00	89,460.85
Mobiliario y equipo educacional y recreativo	0.00	0.00	0.00	0.00	0.00	0.00
Equipo instrumental médico y de laboratorio	0.00	0.00	0.00	0.00	0.00	0.00
Vehículos y equipo de transporte	600,000.00	-448,187.12	151,812.88	0.00	0.00	151,812.88
Equipo de defensa y seguridad	0.00	0.00	0.00	0.00	0.00	0.00
Maquinaria, otros equipos y herramientas	183,250.70	0.00	183,250.70	0.00	0.00	183,250.70
Activos biológicos	0.00	0.00	0.00	0.00	0.00	0.00
Bienes inmuebles	410,000.00	-153,833.80	256,166.20	0.00	0.00	256,166.20
Activos intangibles	0.00	0.00	0.00	0.00	0.00	0.00
Inversión pública	0.00	0.00	0.00	0.00	0.00	0.00
Obra pública en bienes de dominio público	0.00	0.00	0.00	0.00	0.00	0.00
Obra pública en bienes de dominio propios	0.00	0.00	0.00	0.00	0.00	0.00
Proyectos productivos y acciones de fomento	0.00	0.00	0.00	0.00	0.00	0.00
Inversiones financieras y otras provisiones	0.00	0.00	0.00	0.00	0.00	0.00
Inversiones para el fomento de actividades productivas	0.00	0.00	0.00	0.00	0.00	0.00
Acciones y participaciones de capital	0.00	0.00	0.00	0.00	0.00	0.00
Compra de títulos y valores	0.00	0.00	0.00	0.00	0.00	0.00
Concesión de préstamos	0.00	0.00	0.00	0.00	0.00	0.00
Inversiones en fideicomisos, mandatos y otros análogos	0.00	0.00	0.00	0.00	0.00	0.00
Otras inversiones financieras	0.00	0.00	0.00	0.00	0.00	0.00
Provisiones para contingencias y otras erogaciones especiales	0.00	0.00	0.00	0.00	0.00	0.00
Participaciones y aportaciones	0.00	0.00	0.00	0.00	0.00	0.00
Participaciones	0.00	0.00	0.00	0.00	0.00	0.00
Aportaciones	0.00	0.00	0.00	0.00	0.00	0.00
Convenios	0.00	0.00	0.00	0.00	0.00	0.00
Deuda pública	0.00	0.00	0.00	0.00	0.00	0.00
Amortización de la deuda pública	0.00	0.00	0.00	0.00	0.00	0.00
Intereses de la deuda pública	0.00	0.00	0.00	0.00	0.00	0.00
Comisiones de la deuda pública	0.00	0.00	0.00	0.00	0.00	0.00
Gastos de la deuda pública	0.00	0.00	0.00	0.00	0.00	0.00
Costo por coberturas	0.00	0.00	0.00	0.00	0.00	0.00
Apoyos financieros	0.00	0.00	0.00	0.00	0.00	0.00
Adeudos de ejercicios anteriores (adefas)	0.00	0.00	0.00	0.00	0.00	0.00
TOTAL DEL GASTO	15,956,437.88	0.00	15,956,437.88	11,818,705.45	11,818,705.45	4,137,732.43

Bajo protesta de decir verdad declaramos que los estados financieros y sus notas, son razonablemente correctos y son responsabilidad del emisor.

MARIO HUMBERTO BUSTAMANTE AYALA
 Presidente Municipal o titular del ente público

SAPASMAZA
 Sistema de agua potable,
 alcantarillado y saneamiento del
 Municipio de Mazamitla, Jalisco.
DIRECCIÓN GENERAL

ROCIO CARDENAS DEL TORO
 Encargado de la Hacienda Municipal
 o Responsable de las finanzas del ente público

SAPASMAZA
 Sistema de agua potable,
 alcantarillado y saneamiento del
 municipio de Mazamitla, Jalisco.
ADMINISTRACIÓN

Sistema de Agua Potable, Alcantarillado y Saneamiento del Municipio de Mazamitla Jalisco

FLUJO CONTABLE DE INGRESOS Y EGRESOS

Del 1° de Enero al 31 de Diciembre de 2024

(Cifras en pesos)

TÍTULO	INGRESO					PENDIENTE DE INGRESAR
	ESTIMADO	AMPLIACIÓN Y REDUCCIÓN	MODIFICADO	DEVENGADO	AVANCE FINANCIERO	
Impuestos	0.00	0.00	0.00	0.00	0.00	100.00%
Cuotas y aportaciones de seguridad social	0.00	0.00	0.00	0.00	0.00	100.00%
Contribuciones de mejora	0.00	0.00	0.00	0.00	0.00	100.00%
Derechos	15,276,425.88	0.00	15,276,425.88	11,255,903.06	73.68%	26.32%
Productos	12.00	0.00	12.00	0.00	0.00%	100.00%
Aprovechamientos	0.00	0.00	0.00	0.00	0.00%	100.00%
Ingresos por venta de bienes, prestación de servicios y otros ingresos	0.00	0.00	0.00	0.00	0.00%	100.00%
Participaciones, aportaciones, convenios, incentivos derivados de la colaboración fiscal y fondos distintos de aportaciones	0.00	0.00	0.00	0.00	0.00%	100.00%
Transferencias, asignaciones, subsidios y subvenciones, y pensiones y jubilaciones	1,400,000.00	0.00	1,400,000.00	0.00	0.00%	100.00%
Ingresos derivados de financiamiento	0.00	0.00	0.00	0.00	0.00%	100.00%
TOTAL	16,676,437.88	0.00	16,676,437.88	11,255,903.06	67.50%	32.50%

CAPÍTULO	EGRESOS					PENDIENTE POR EJERCER
	APROBADO	AMPLIACIONES/ (REDUCCIONES)	MODIFICADO	DEVENGADO	AVANCE FINANCIERO	
Servicios personales	3,483,987.18	570,560.07	4,054,547.25	3,874,540.31	95.56%	4.44%
Materiales y suministros	2,279,200.00	107,762.00	2,386,962.00	1,608,302.07	67.38%	32.62%
Servicios generales	8,892,000.00	-57,762.00	8,834,238.00	6,335,863.07	71.72%	28.28%
Transferencias, asignaciones, subsidios y otras ayudas	0.00	0.00	0.00	0.00	0.00%	100.00%
Bienes muebles, inmuebles e intangibles	1,301,250.70	-620,560.07	680,690.63	0.00	0.00%	100.00%
Inversión pública	0.00	0.00	0.00	0.00	0.00%	100.00%
Inversiones financieras y otras provisiones	0.00	0.00	0.00	0.00	0.00%	100.00%
Participaciones y aportaciones	0.00	0.00	0.00	0.00	0.00%	100.00%
Deuda pública	0.00	0.00	0.00	0.00	0.00%	100.00%
TOTAL	15,956,437.88	0.00	15,956,437.88	11,818,705.45	74.07%	25.93%

Bajo protesta de decir verdad declaramos que los estados financieros y sus datos son razonablemente correctos y son responsabilidad del emisor.

Mario Humberto Bustamante Ayala
MARIO HUMBERTO BUSTAMANTE AYALA
 Presidente Municipal o titular del ente público

Rocio Cardenas del Toro
ROCIO CARDENAS DEL TORO
 Encargado de la Hacienda Municipal
 o Responsable de las finanzas del ente público




Sistema de Agua Potable, Alcantarillado y Saneamiento del Municipio de Mazamitla Jalisco
ESTADO DE CAMBIOS EN LA SITUACIÓN FINANCIERA
Del 1° de Enero al 31 de Diciembre de 2024
(Cifras en pesos)

CONCEPTO	ORIGEN	APLICACIÓN
Activo	0.00	180,028.83
Activo circulante	0.00	180,028.83
Efectivo y equivalentes	0.00	132,503.48
Derechos a recibir efectivo o equivalentes	0.00	41,038.88
Derechos a recibir bienes o servicios	0.00	6,486.47
Inventarios	0.00	0.00
Almacenes	0.00	0.00
Estimación por pérdida o deterioro de activos circulantes	0.00	0.00
Otros activos circulantes	0.00	0.00
Activo no circulante	0.00	0.00
Inversiones financieras a largo plazo	0.00	0.00
Derechos a recibir efectivo o equivalentes a largo plazo	0.00	0.00
Bienes inmuebles, infraestructura y construcciones en proceso	0.00	0.00
Bienes muebles	0.00	0.00
Activos intangibles	0.00	0.00
Depreciación, deterioro y amortización acumulada de bienes	0.00	0.00
Activos diferidos	0.00	0.00
Estimación por pérdida o deterioro de activos no circulantes	0.00	0.00
Otros activos no circulantes	0.00	0.00
Pasivo	742,831.22	0.00
Pasivo circulante	742,831.22	0.00
Cuentas por pagar a corto plazo	729,230.58	0.00
Documentos por pagar a corto plazo	0.00	0.00
Porción a corto plazo de la deuda pública a largo plazo	0.00	0.00
Títulos y valores a corto plazo	0.00	0.00
Pasivos diferidos a corto plazo	0.00	0.00
Fondos y bienes de terceros en garantía y/o administración a corto plazo	0.00	0.00
Provisiones a corto plazo	0.00	0.00
Otros pasivos a corto plazo	13,600.64	0.00
Pasivo no circulante	0.00	0.00
Cuentas por pagar a largo plazo	0.00	0.00
Documentos por pagar a largo plazo	0.00	0.00
Deuda pública a largo plazo	0.00	0.00
Pasivos diferidos a largo plazo	0.00	0.00
Fondos y bienes de terceros en garantía y/o en administración a largo plazo	0.00	0.00
Provisiones a largo plazo	0.00	0.00
Hacienda pública/patrimonio	257,047.71	819,850.10
Hacienda pública/patrimonio contribuido	0.00	0.00
Aportaciones	0.00	0.00
Donaciones de capital	0.00	0.00
Actualización de la hacienda pública / patrimonio	0.00	0.00
Hacienda pública/patrimonio generado	257,047.71	819,850.10
Resultados del ejercicio (ahorro / desahorro)	0.00	819,850.10
Resultados de ejercicios anteriores	257,047.71	0.00
Revalúos	0.00	0.00
Reservas	0.00	0.00
Rectificaciones de resultados de ejercicios anteriores	0.00	0.00
Exceso o insuficiencia en la actualización de la hacienda pública/patrimonio	0.00	0.00
Resultado por posición monetaria	0.00	0.00
Resultado por tenencia de activos no monetarios	0.00	0.00


Bajo protesta de decir verdad declaramos que los estados financieros y sus notas, son razonablemente correctos y son responsabilidad del emisor.



SAPASMAZA
Sistema de agua potable,
alcantarillado y saneamiento del
municipio de Mazamitla, Jalisco
ADMINISTRACIÓN


MARIO HUMBERTO BUSTAMANTE AYALA
Presidente Municipal o titular del ente público




ROCIO CARDENAS DEL TORO
Encargado de la Hacienda Municipal o Responsable
de las finanzas del ente público

Sistema de Agua Potable, Alcantarillado y Saneamiento del Municipio de Mazamitla Jalisco

ESTADO ANALÍTICO DEL EJERCICIO DEL PRESUPUESTO DE EGRESOS

CLASIFICACIÓN ECONÓMICA (POR TIPO DE GASTO)

Del 1° de Enero al 31 de Diciembre de 2024

(Cifras en Pesos)

CONCEPTO	EGRESOS					SUB EJERCICIO
	APROBADO	AMPLIACIONES/ (REDUCCIONES)	MODIFICADO	DEVENGADO	PAGADO	
Gasto corriente	14,655,187.18	620,560.07	15,275,747.25	11,818,705.45	11,818,705.45	3,457,041.80
Gasto de capital	1,301,250.70	-620,560.07	680,690.63	0.00	0.00	680,690.63
Amortización de la deuda y disminución de pasivos	0.00	0.00	0.00	0.00	0.00	0.00
Pensiones y jubilaciones	0.00	0.00	0.00	0.00	0.00	0.00
Participaciones	0.00	0.00	0.00	0.00	0.00	0.00
TOTAL DEL GASTO	15,956,437.88	0.00	15,956,437.88	11,818,705.45	11,818,705.45	4,137,732.43

Bajo protesta de decir verdad declaramos que los estados financieros adjuntos, así como las notas, son razonablemente correctos y son responsabilidad del emisor.


MARIO HUMBERTO BUSTAMANTE
 Presidente Municipal o titular del ente público, Alcantarillado y saneamiento del municipio de Mazamitla, Jalisco.
DIRECCIÓN GENERAL


ROCÍO CARDENAS DEL TORO
 Encargado de la Hacienda Municipal
 o Responsable de las finanzas del ente público
SAPASMAZA
 Sistema de agua potable, Alcantarillado y saneamiento del municipio de Mazamitla, Jalisco
ADMINISTRACIÓN